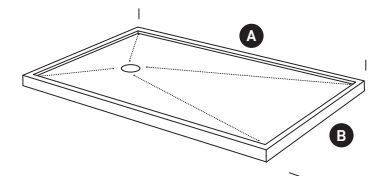


ASSOCI

TABELA DE PREÇOS

PLANSTONE → → FORM



PREÇOS COR
STANDARD



Branco

A → **B** ↓

		Caixa Cartão														
	80	90	100	110	120	130	140	150	160	170	180	190	200	220	240	260
70	230	256	270	294	319	340	367	392	419	444	471	497	523	576	-	-
80	250	280	304	333	359	389	419	449	479	508	538	568	598	658	-	-
90	-	309	337	370	403	438	471	504	538	572	606	639	672	740	-	-
100	-	-	373	411	449	486	523	560	598	636	672	710	747	917	-	-

		Caixa Madeira														
	80	90	100	110	120	130	140	150	160	170	180	190	200	220	240	260
70	258	286	302	330	357	381	411	439	469	498	528	556	586	645	1076	1269
80	280	314	341	373	402	436	469	503	536	569	602	636	670	737	1076	1269
90	-	346	377	414	452	490	528	565	602	641	678	716	753	829	1151	1344
100	-	-	418	460	503	544	586	627	670	712	753	795	836	1027	1251	1431

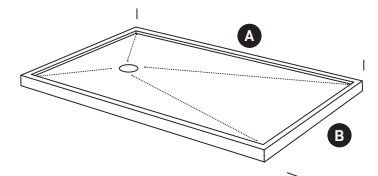





Textura Lisa



Superfície Antiderrapante Classe C3

PLANSTONE → → FORM



PREÇOS COR STANDARD				
	Areia	Cinza	Antracite	Preto

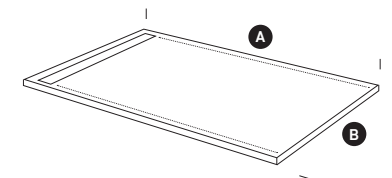
A → **B** ↓

Caixa Cartão																
	80	90	100	110	120	130	140	150	160	170	180	190	200	220	240	260
70	248	276	292	318	344	367	396	424	452	480	509	536	565	622	-	-
80	270	302	329	360	388	420	452	485	517	548	581	613	646	710	-	-
90	-	334	364	400	436	473	509	545	581	618	654	690	726	799	-	-
100	-	-	403	444	485	524	565	605	646	686	726	767	806	990	-	-

Caixa Madeira																
	80	90	100	110	120	130	140	150	160	170	180	190	200	220	240	260
70	278	309	327	356	386	411	444	474	507	538	570	601	633	696	1163	1371
80	302	339	368	403	434	470	507	543	579	614	650	687	723	796	1163	1371
90	-	374	407	448	488	530	570	610	650	692	732	773	813	895	1243	1452
100	-	-	452	497	543	587	633	677	723	769	813	859	903	1109	1351	1546

PLANSTONE →

→ HIDDEN



PREÇOS COR
STANDARD

Branco

A → B ↓

		Caixa Cartão															
	80	90	100	110	120	130	140	150	160	170	180	190	200	210	220	230	260
70	-	-	333	356	366	391	411	433	456	488	522	561	589	627	700	744	-
75	-	-	344	359	372	421	441	456	492	522	550	583	617	670	718	772	-
80	294	-	349	367	378	449	459	478	511	544	556	600	633	689	748	780	-
90	-	367	390	411	442	478	489	522	556	589	611	667	689	750	800	876	-
100	-	-	500	528	539	578	598	639	681	722	722	756	800	844	872	956	-

		Caixa Madeira															
	80	90	100	110	120	130	140	150	160	170	180	190	200	210	220	230	260
70	-	-	373	398	409	438	460	485	510	546	585	628	660	702	784	834	-
75	-	-	386	402	417	472	494	510	551	585	616	653	691	750	804	865	-
80	330	-	391	411	423	503	514	535	572	610	622	672	709	772	838	874	1157
90	-	411	437	460	495	535	548	585	622	660	684	747	772	840	896	981	1369
100	-	-	560	591	604	647	670	716	763	809	809	846	896	946	977	1070	1462



Textura Lisa




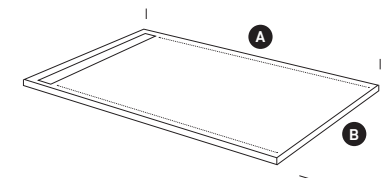
Possibilidade de medidas personalizadas
ao nível do comprimento



Superfície Antiderrapante **Classe C3**

PLANSTONE →

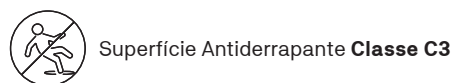
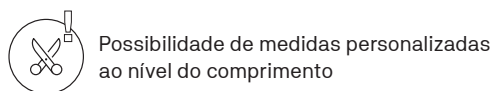
→ HIDDEN



A → B ↓

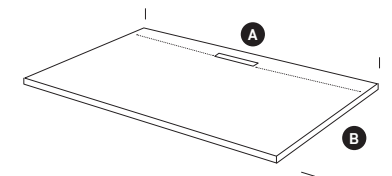
		Caixa Cartão															
	80	90	100	110	120	130	140	150	160	170	180	190	200	210	220	230	260
70	-	-	360	384	395	422	444	468	492	527	564	606	636	677	756	804	-
75	-	-	372	388	402	455	476	492	532	564	594	630	666	724	775	834	-
80	318	-	377	396	408	485	496	516	552	588	600	648	684	744	808	842	-
90	-	396	421	444	478	516	528	564	600	636	660	720	744	810	864	946	-
100	-	-	540	570	582	624	646	690	736	780	780	816	864	912	942	1032	-

		Caixa Madeira															
	80	90	100	110	120	130	140	150	160	170	180	190	200	210	220	230	260
70	-	-	403	430	442	473	497	524	551	590	632	679	712	758	847	900	-
75	-	-	417	434	450	509	534	551	595	632	665	706	746	810	868	934	-
80	356	-	422	444	457	543	555	578	618	659	672	726	766	833	905	943	1250
90	-	444	472	497	535	578	591	632	672	712	739	806	833	907	968	1059	1478
100	-	-	605	638	652	699	723	773	824	874	874	914	968	1021	1055	1156	1579



PLANSTONE →

→ LINE



PREÇOS COR
STANDARD



Branco

A → B ↓

Caixa Cartão																	
	70	80	90	100	110	120	130	140	150	160	170	180	190	200	220	250	280
70	189	200	233	244	263	287	311	334	358	382	406	430	453	478	526	-	-
80	-	222	250	278	300	328	354	382	409	437	464	491	519	546	600	-	-
90	-	-	277	307	338	369	399	430	460	491	522	552	583	613	676	-	-
100	-	-	-	341	376	409	443	478	511	546	580	613	648	682	750	-	-
120	-	-	-	-	-	491	532	573	613	654	756	778	856	889	1000	-	-
140	-	-	-	-	-	-	-	833	900	933	967	1000	1089	1144	1278	-	-

Caixa Madeira																	
	70	80	90	100	110	120	130	140	150	160	170	180	190	200	220	250	280
70	212	224	261	274	295	321	348	375	401	428	454	482	508	535	589	809	996
80	-	249	280	311	336	367	397	428	458	489	520	550	581	611	672	821	1058
90	-	-	310	343	378	413	447	482	515	550	585	618	653	687	757	933	1120
100	-	-	-	382	421	458	497	535	572	611	650	687	726	764	840	1070	1257
120	-	-	-	-	-	550	596	642	687	733	846	871	958	996	1120	1344	1493
140	-	-	-	-	-	-	-	933	1008	1045	1083	1120	1220	1282	1431	1618	1991



Textura Lisa



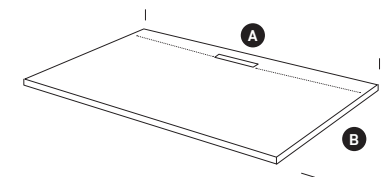
Possibilidade de medidas personalizadas
ao nível da largura e do comprimento



Superfície Antiderrapante **Classe C3**





PLANSTONE →

→ LINE



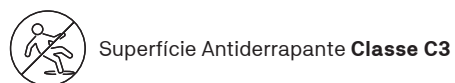
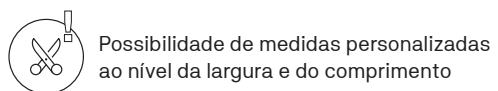
A → B ↓

PREÇOS COR STANDARD

 Areia
  Cinza
  Antracite
  Preto

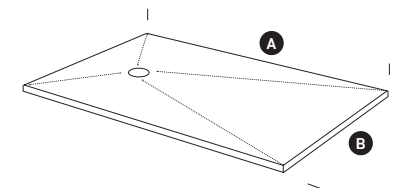
Caixa Cartão																	
	70	80	90	100	110	120	130	140	150	160	170	180	190	200	220	250	280
70	204	216	252	264	284	310	336	361	386	413	438	464	490	516	568	-	-
80	-	240	270	300	324	354	383	413	442	472	502	530	560	589	648	-	-
90	-	-	299	331	365	398	431	464	497	530	564	596	630	662	730	-	-
100	-	-	-	368	406	442	479	516	552	589	626	662	700	737	810	-	-
120	-	-	-	-	-	530	575	619	662	707	816	840	924	960	1080	-	-
140	-	-	-	-	-	-	-	900	972	1008	1044	1080	1176	1236	1380	-	-

Caixa Madeira																	
	70	80	90	100	110	120	130	140	150	160	170	180	190	200	220	250	280
70	228	242	282	296	319	347	376	405	433	462	491	520	548	578	636	874	1075
80	-	269	302	336	363	396	429	462	495	528	562	594	628	660	726	887	1142
90	-	-	335	371	409	446	482	520	556	594	632	668	706	742	817	1008	1210
100	-	-	-	413	454	495	536	578	618	660	702	742	784	825	907	1156	1357
120	-	-	-	-	-	594	644	694	742	792	914	941	1035	1075	1210	1452	1613
140	-	-	-	-	-	-	-	1008	1089	1129	1169	1210	1317	1384	1546	1747	2150



PLANSTONE →

→ PURA



PREÇOS COR
STANDARD

Branco

A → B ↓

Caixa Cartão																	
	70	80	90	100	110	120	130	140	150	160	170	180	190	200	220	240	260
70	178	200	222	236	257	278	299	320	341	363	384	406	427	448	490	-	-
80	-	217	244	266	290	314	339	363	387	411	436	460	484	509	558	-	-
90	-	-	269	296	323	351	378	406	432	460	488	514	542	569	624	-	-
100	-	-	-	327	357	387	418	448	478	509	539	569	600	630	691	-	-

Caixa Madeira																	
	70	80	90	100	110	120	130	140	150	160	170	180	190	200	220	240	260
70	199	224	249	264	287	311	335	358	382	407	431	454	478	502	549	684	772
80	-	243	274	297	325	352	380	407	433	460	488	515	543	570	625	734	809
90	-	-	301	331	362	393	423	454	484	515	546	576	607	637	699	790	946
100	-	-	-	366	399	433	468	502	535	570	604	637	672	706	774	968	1095



Textura Lisa




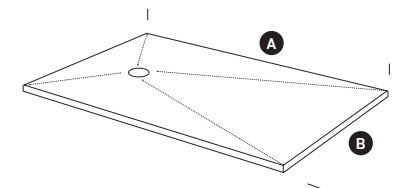
Possibilidade de medidas personalizadas
ao nível da largura e do comprimento



Superfície Antiderrapante **Classe C3**

PLANSTONE

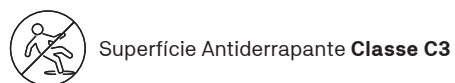
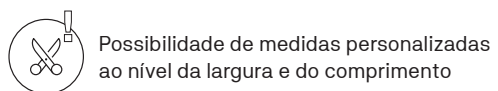
PURA



A → B ↓

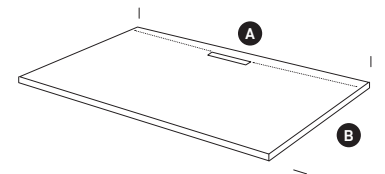
Caixa Cartão																	
	70	80	90	100	110	120	130	140	150	160	170	180	190	200	220	240	260
70	192	216	240	254	277	300	323	346	368	392	415	438	461	484	529	-	-
80	-	234	264	287	313	340	366	392	418	444	470	497	523	550	602	-	-
90	-	-	290	319	349	379	408	438	467	497	527	556	586	614	674	-	-
100	-	-	-	353	385	418	451	484	516	550	582	614	648	680	746	-	-

Caixa Madeira																	
	70	80	90	100	110	120	130	140	150	160	170	180	190	200	220	240	260
70	215	242	269	285	310	336	362	387	413	439	465	491	516	542	593	739	833
80	-	262	296	321	351	380	410	439	468	497	527	556	586	616	675	793	874
90	-	-	325	358	391	425	457	491	523	556	590	622	656	688	755	853	1021
100	-	-	-	395	431	468	505	542	578	616	652	688	726	762	836	1046	1183



PLANSTONE →

→ DUO



PREÇOS COR
STANDARD



Branco

A → B ↓

		Caixa Cartão															
	100	110	120	130	140	150	160	170	180	190	200	210	220	230	240	250	260
80	239	275	275	320	320	345	383	389	398	434	456	491	-	-	-	-	-
90	275	308	308	355	355	380	417	425	425	456	491	526	-	-	-	-	-
100	-	414	432	450	473	495	518	540	563	585	608	630	-	-	-	-	-

		Caixa Madeira															
	100	110	120	130	140	150	160	170	180	190	200	210	220	230	240	250	260
80	266	305	305	355	355	383	425	432	442	482	507	545	635	675	726	788	792
90	305	342	342	394	394	422	463	472	472	507	545	584	688	749	829	932	935
100	-	460	480	500	525	550	575	600	625	650	675	700	760	851	953	1074	1078




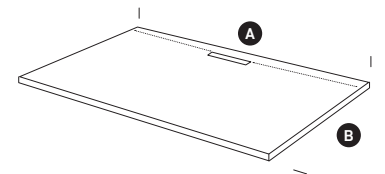
Textura **Pedra**



Possibilidade de medidas personalizadas
ao nível da largura e do comprimento

PLANSTONE →

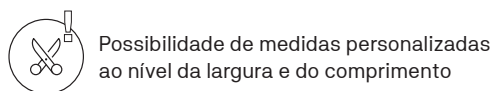
→ DUO



A → B ↓

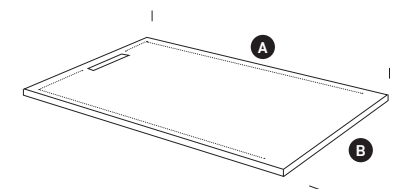
		Caixa Cartão															
	100	110	120	130	140	150	160	170	180	190	200	210	220	230	240	250	260
80	258	297	297	346	346	373	414	420	430	469	492	530	686	729	784	851	855
90	297	333	333	383	383	410	450	459	459	492	530	568	743	809	895	1007	1010
100	-	447	467	486	511	535	559	583	608	632	657	680	821	919	1029	1160	1164

		Caixa Madeira															
	100	110	120	130	140	150	160	170	180	190	200	210	220	230	240	250	260
80	287	329	329	383	383	414	459	467	477	521	548	589	686	729	784	851	855
90	329	369	369	426	426	456	500	510	510	548	589	631	743	809	895	1007	1010
100	-	497	518	540	567	594	621	648	675	702	729	756	821	919	1029	1160	1164



PLANSTONE →

→ SLIM



PREÇOS COR
STANDARD



Branco

A → B ↓

Caixa Cartão

	80	90	100	110	120	130	140	150	160	170	180	190	200	210
70	210	210	227	264	264	298	298	307	353	367	389	422	456	491
75	-	231	231	270	270	307	307	325	375	387	393	425	456	491
80	211	239	239	275	275	320	320	345	383	389	398	434	456	491
90	-	266	275	308	308	355	355	380	417	425	425	456	492	526
100	-	-	396	414	432	450	473	495	518	540	563	585	608	630

Caixa Madeira

	80	90	100	110	120	130	140	150	160	170	180	190	200	210
70	233	233	252	293	293	331	331	341	392	408	432	469	507	545
75	-	257	257	300	300	341	341	361	417	430	437	472	507	545
80	234	266	266	305	305	355	355	383	425	432	442	482	507	545
90	-	296	305	342	342	394	394	422	463	472	472	507	545	584
100	-	-	440	460	480	500	525	550	575	600	625	650	675	700




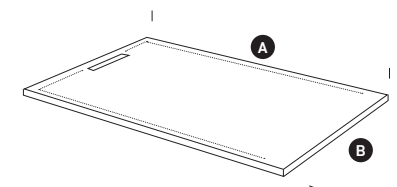
Textura Lisa



Possibilidade de medidas personalizadas
ao nível do comprimento

PLANSTONE →

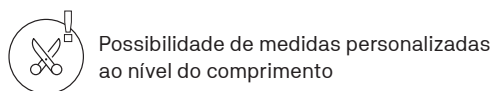
→ SLIM



A → B ↓

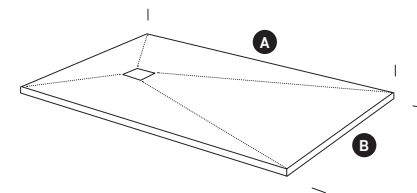
		Caixa Cartão													
	80	90	100	110	120	130	140	150	160	170	180	190	200	210	
70	227	227	245	285	285	322	322	332	381	396	420	456	492	530	
75	-	249	249	292	292	332	332	351	405	418	424	459	492	530	
80	228	258	258	297	297	346	346	373	414	420	430	469	492	530	
90	-	287	297	333	333	383	383	410	450	459	459	492	531	568	
100	-	-	428	447	467	486	511	535	559	583	608	632	657	680	

		Caixa Madeira													
	80	90	100	110	120	130	140	150	160	170	180	190	200	210	
70	252	252	272	316	316	357	357	368	423	441	467	507	548	589	
75	-	278	278	324	324	368	368	390	450	464	472	510	548	589	
80	253	287	287	329	329	383	383	414	459	467	477	521	548	589	
90	-	320	329	369	369	426	426	456	500	510	510	548	589	631	
100	-	-	475	497	518	540	567	594	621	648	675	702	729	756	



PLANSTONE →

→ PEDRA



PREÇOS COR
STANDARD



Branco

A → B ↓

Caixa Cartão

	70	75	80	90	100	110	120	130	140	150	160	170	180	190	200	210	220	230	240	250	260
70	172	-	172	172	185	215	215	244	244	251	288	301	319	345	374	401	-	-	-	-	-
75	-	172	-	190	190	221	221	251	251	266	307	317	321	347	374	401	-	-	-	-	-
80	-	-	172	196	196	224	224	262	262	282	312	319	326	355	374	401	-	-	-	-	-
90	-	-	-	218	224	252	251	290	290	311	341	347	347	374	401	430	-	-	-	-	-
100	-	-	-	-	280	281	281	319	319	339	370	375	375	401	430	458	-	-	-	-	-
110	-	-	-	-	-	-	-	-	-	-	-	-	-	-	-	-	-	-	-	-	-
120	-	-	-	-	-	-	-	-	-	-	-	-	-	-	-	-	-	-	-	-	-

Caixa Madeira

	70	75	80	90	100	110	120	130	140	150	160	170	180	190	200	210	220	230	240	250	260
70	191	-	191	191	206	239	239	271	271	279	320	334	354	383	415	446	-	-	-	-	-
75	-	191	-	211	211	246	246	279	279	295	341	352	357	386	415	446	-	-	-	-	-
80	-	-	191	218	218	249	249	291	291	313	347	354	362	394	415	446	519	553	594	644	648
90	-	-	-	242	249	280	279	322	322	346	379	386	386	415	446	478	563	613	679	762	765
100	-	-	-	-	311	312	312	354	354	377	411	417	417	446	478	509	622	697	779	879	882
110	-	-	-	-	-	342	360	423	423	432	441	486	486	540	549	585	-	-	-	-	-
120	-	-	-	-	-	-	405	450	450	486	504	540	540	612	626	666	-	-	-	-	-



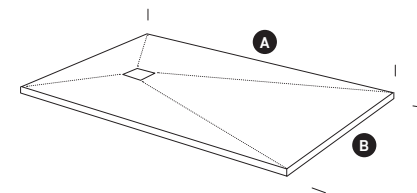
Textura **Pedra**



Possibilidade de medidas personalizadas
ao nível da largura e do comprimento

PLANSTONE →

→ PEDRA



PREÇOS COR
STANDARD



Areia



Cinza



Antracite



Preto

A → B ↓

Caixa Cartão

	70	75	80	90	100	110	120	130	140	150	160	170	180	190	200	210	220	230	240	250	260
70	186	-	186	186	200	232	232	264	264	271	311	325	345	373	404	433	-	-	-	-	-
75	-	186	-	205	205	239	239	271	271	287	332	342	347	375	404	433	-	-	-	-	-
80	-	-	186	212	212	242	242	283	283	305	337	345	352	383	404	433	504	538	-	-	-
90	-	-	-	235	242	272	271	313	313	336	368	375	375	404	433	464	548	596	-	-	-
100	-	-	-	-	302	303	303	345	345	366	400	405	405	433	464	495	605	678	-	-	-
110	-	-	-	-	-	333	350	411	411	420	429	472	472	525	534	569	-	-	-	-	-
120	-	-	-	-	-	-	394	437	437	472	490	525	525	595	608	647	-	-	-	-	-

Caixa Madeira

	70	75	80	90	100	110	120	130	140	150	160	170	180	190	200	210	220	230	240	250	260
70	-	-	206	206	222	258	258	293	293	301	346	361	382	414	448	482	-	-	-	-	-
75	-	-	-	228	228	266	266	301	301	319	368	380	386	417	448	482	-	-	-	-	-
80	-	-	-	235	235	269	269	314	314	338	375	382	391	426	448	482	561	597	642	696	700
90	-	-	-	-	269	302	301	348	348	374	409	417	417	448	482	516	608	662	733	823	826
100	-	-	-	-	337	-	337	382	382	407	444	450	450	482	516	550	672	753	841	949	953
110	-	-	-	-	-	-	389	457	457	467	476	525	525	583	593	632	-	-	-	-	-
120	-	-	-	-	-	-	-	486	486	525	544	583	583	661	676	719	-	-	-	-	-



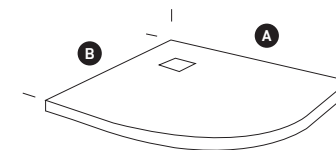
Textura **Pedra**



Possibilidade de medidas personalizadas
ao nível da largura e do comprimento

PLANSTONE →

→ PEDRA CANTO



PREÇOS COR
STANDARD



Branco

A → **B** ↓

Caixa Cartão

	80	90	100
80	191	-	-
90	-	242	-
100	-	-	311

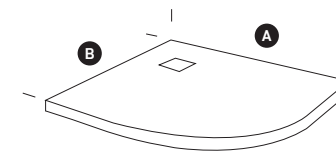
Caixa Madeira





	80	90	100
80	212	-	-
90	-	269	-
100	-	-	345



Textura Pedra

PLANSTONE → → PEDRA CANTO



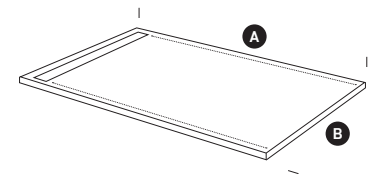
PREÇOS COR STANDARD				
	Areia	Cinza	Antracite	Preto

A → **B** ↓

Caixa Cartão			
	80	90	100
80	206	-	-
90	-	261	-
100	-	-	336

Caixa Madeira			
	80	90	100
80	229	-	-
90	-	291	-
100	-	-	373

PLANSTONE → → PLUS



PREÇOS COR
STANDARD



Branco

A → B ↓

Caixa Cartão															
	75	80	90	100	110	120	130	140	150	160	170	180	190	200	210
70	-	-	210	227	264	264	298	298	307	353	367	389	422	456	491
75	207	-	231	231	270	270	307	307	325	375	387	393	425	456	491
80	-	211	239	239	275	275	320	320	345	383	389	398	434	456	491
90	-	-	266	275	308	308	355	355	380	417	425	425	456	491	526

Caixa Madeira															
	75	80	90	100	110	120	130	140	150	160	170	180	190	200	210
70	-	-	233	252	293	293	331	331	341	392	408	432	469	507	545
75	230	-	257	257	300	300	341	341	361	417	430	437	472	507	545
80	-	234	266	266	305	305	355	355	383	425	432	442	482	507	545
90	-	-	296	305	342	342	394	394	422	463	472	472	507	545	584


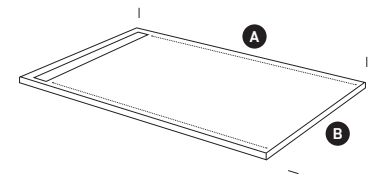


Textura **Pedra**



Possibilidade de medidas personalizadas
ao nível do comprimento

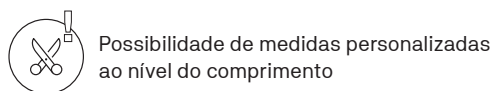
PLANSTONE → → PLUS



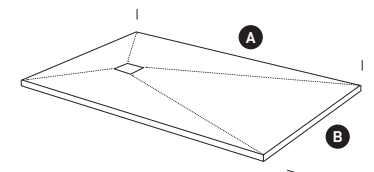
A → B ↓

		Caixa Cartão													
	75	80	90	100	110	120	130	140	150	160	170	180	190	200	210
70	-	-	227	245	285	285	322	322	332	381	396	420	456	492	530
75	224	-	249	249	292	292	332	332	351	405	418	424	459	492	530
80	-	228	258	258	297	297	346	346	373	414	420	430	469	492	530
90	-	-	287	297	333	333	383	383	410	450	459	459	492	530	568

		Caixa Madeira													
	75	80	90	100	110	120	130	140	150	160	170	180	190	200	210
70	-	-	252	272	316	316	357	357	368	423	441	467	507	548	589
75	248	-	278	278	324	324	368	368	390	450	464	472	510	548	589
80	-	253	287	287	329	329	383	383	414	459	467	477	521	548	589
90	-	-	320	329	369	369	426	426	456	500	510	510	548	589	631



PLANSTONE → → ARDÓSIA



PREÇOS COR
STANDARD

Branco

A → B ↓

Caixa Cartão

	70	75	80	90	100	110	120	130	140	150	160	170	180	190	200	210	220	230	240	250	260
70	-	-	-	172	186	215	215	244	244	251	288	301	319	345	374	401	-	-	-	-	-
75	-	172	-	190	190	221	221	251	251	266	307	317	321	347	374	401	-	-	-	-	-
80	-	-	172	196	196	224	224	262	262	282	312	319	326	355	374	401	-	-	-	-	-
90	-	-	-	218	224	252	251	290	290	311	341	347	348	374	401	430	-	-	-	-	-
100	-	-	-	-	280	281	281	319	319	339	370	375	375	401	430	458	-	-	-	-	-

Caixa Madeira

	70	75	80	90	100	110	120	130	140	150	160	170	180	190	200	210	220	230	240	250	260
70	-	-	-	191	206	239	239	271	271	279	320	334	354	383	415	446	-	-	-	-	-
75	-	191	-	211	211	246	246	279	279	295	341	352	357	386	415	446	-	-	-	-	-
80	-	-	191	218	218	249	249	291	291	313	347	354	362	394	415	446	519	553	594	644	648
90	-	-	-	242	249	280	279	322	322	346	379	386	386	415	446	478	563	613	679	762	765
100	-	-	-	-	311	312	312	354	354	377	411	417	417	446	478	509	622	697	779	879	882


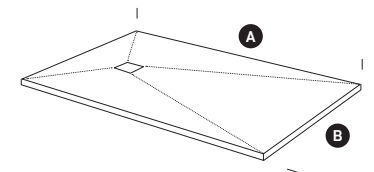


Textura Ardósia



Possibilidade de medidas personalizadas
ao nível da largura e do comprimento

PLANSTONE → → ARDÓSIA



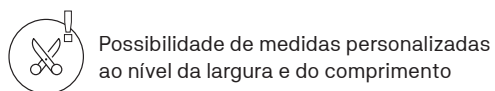

A → B ↓

Caixa Cartão

	70	75	80	90	100	110	120	130	140	150	160	170	180	190	200	210	220	230	240	250	260
70	-	-	-	186	200	232	232	264	264	271	311	325	345	373	404	433	-	-	-	-	-
75	-	186	-	205	205	239	239	271	271	287	332	342	347	375	404	433	-	-	-	-	-
80	-	-	186	212	212	242	242	283	283	305	337	345	352	383	404	433	504	538	-	-	-
90	-	-	-	235	242	272	271	313	313	336	368	375	375	404	433	464	548	596	-	-	-
100	-	-	-	-	302	303	303	345	345	366	400	405	405	433	464	495	605	678	-	-	-

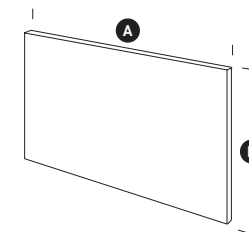
Caixa Madeira

	70	75	80	90	100	110	120	130	140	150	160	170	180	190	200	210	220	230	240	250	260
70	-	-	-	206	222	258	258	293	293	301	346	361	382	414	448	482	-	-	-	-	-
75	-	206	-	228	228	266	266	301	301	319	368	380	386	417	448	482	-	-	-	-	-
80	-	-	206	235	235	269	269	314	314	338	375	382	391	426	448	482	561	597	642	696	700
90	-	-	-	261	269	302	301	348	348	374	409	417	417	448	482	516	608	662	733	823	826
100	-	-	-	-	336	337	337	382	382	407	444	450	450	482	516	550	672	753	841	949	953



PLANSTONE →

→ PAINÉIS



A → B ↓

	700 - 1000	1010 - 1200	1210 - 1500	1510 - 1800	1810 - 2100
500 - 700	130	155	195	225	260
710 - 750	145	190	225	245	270
760 - 1000	200	225	270	300	370
1010 - 1200	225	240	300	370	420



A → B ↓

	700 - 1000	1010 - 1200	1210 - 1500	1510 - 1800	1810 - 2100
500 - 700	140	167	211	243	281
710 - 750	157	205	243	265	292
760 - 1000	216	243	292	324	400
1010 - 1200	243	259	324	400	454

Complementos

	Branco	Outras cores standard
Tira de acabamento até 200 mm de altura com 12 mm espessura (comprimento máximo da peça 2100 mm)	60	65
Tira de acabamento de 210 a 490 mm de altura com 12 mm espessura (comprimento máximo da peça 2100 mm)	110	119
Extensão para chão até 200 mm de largura (comprimento máximo da peça 1200 mm, espessura entre 25 a 35 mm, a especificar pelo cliente)	100	108
Extensão para chão de 210 mm até 500 mm de largura (comprimento máximo da peça 1200 mm, espessura entre 25 a 35 mm, a especificar pelo cliente)	150	162
Extensão para chão de 510 mm até 1000 mm de largura (comprimento máximo da peça 1200 mm, espessura entre 25 a 35 mm, a especificar pelo cliente)	250	270



Espessura 12 mm

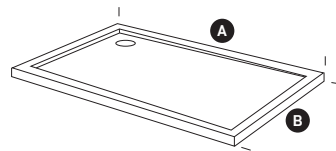


Textura lisa
Textura pedra
Textura ardósia

Considerar como "comprimento" sempre a medida maior.

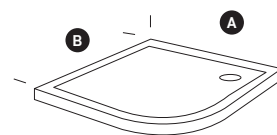
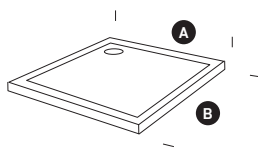
ACRÍLICOS →

→ EXTRAPLANA 50



A → B ↓

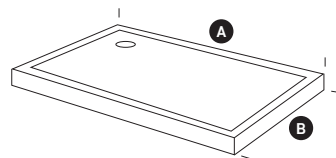
Caixa Cartão												
	90	100	110	120	130	140	150	160	170	180	190	200
70	167	187	197	205	218	231	254	280	319	355	-	-
75	172	192	204	210	226	237	264	294	335	355	-	-
80	181	197	209	217	231	245	272	311	350	369	415	460
90	-	223	233	239	248	265	293	330	369	399	446	490



Caixa Cartão			
	80	90	100
80	131	-	-
90	-	150	-
100	-	-	180

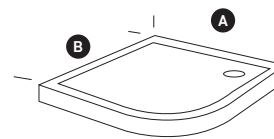
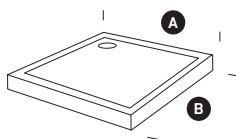
Caixa Cartão			
	80	90	100
80	131	-	-
90	-	150	-
100	-	-	180

ACRÍLICOS → → EXTRAPLANA 100



A → B ↓

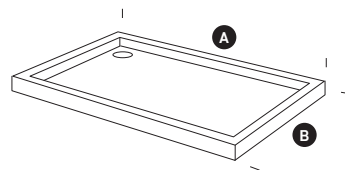
Caixa Cartão												
	90	100	110	120	130	140	150	160	170	180	190	200
70	175	195	207	214	229	242	266	294	334	372	-	-
75	181	202	213	219	236	249	276	308	351	372	-	-
80	189	207	218	228	242	256	285	326	366	386	435	482
90	-	233	245	251	259	277	307	345	386	419	467	513



Caixa Cartão			
	80	90	100
80	138	-	-
90	-	158	-
100	-	-	188

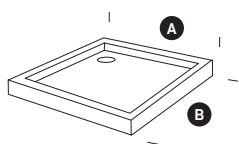
Caixa Cartão			
	80	90	100
80	138	-	-
90	-	158	-
100	-	-	188

ACRÍLICOS → → PLANÍSSIMA

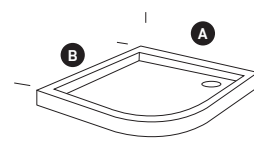


A → B ↓

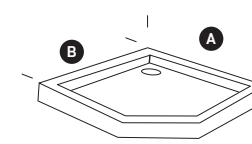
Caixa Cartão												
	90	100	110	120	130	140	150	160	170	180	190	200
70	167	187	197	205	218	231	254	280	319	355	-	-
75	172	192	204	210	226	237	264	294	335	355	-	-
80	181	197	209	217	231	245	272	311	350	369	415	460
90	-	223	233	239	248	265	293	330	369	399	446	490



Caixa Cartão					
	70	75	80	90	100
70	114	-	-	-	-
75	-	121	-	-	-
80	-	-	131	-	-
90	-	-	-	150	-
100	-	-	-	-	180



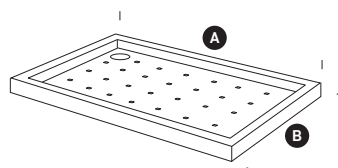
Caixa Cartão				
	70	80	90	100
70	128	-	-	-
80	-	131	-	-
90	-	-	150	-
100	-	-	-	180



Caixa Cartão		
	90	100
90	150	-
100	-	180

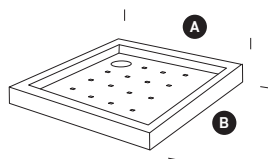
ACRÍLICOS →

⇒ PLANÍSSIMA ANTIDERRAPANTE

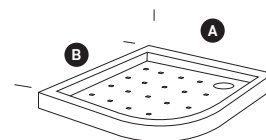


A → B ↓

Caixa Cartão												
	90	100	110	120	130	140	150	160	170	180	190	200
70	171	193	205	210	226	238	261	290	329	365	-	-
75	179	197	209	216	231	245	272	302	343	365	-	-
80	185	205	215	224	238	252	279	319	361	380	427	474
90	-	229	239	247	255	274	301	340	380	411	459	505

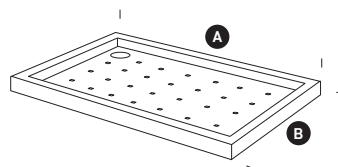


Caixa Cartão					
	70	75	80	90	100
70	119	-	-	-	-
75	-	124	-	-	-
80	-	-	135	-	-
90	-	-	-	156	-
100	-	-	-	-	184



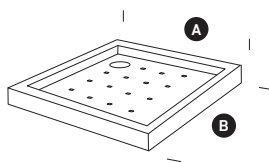
Caixa Cartão				
	75	80	90	100
75	131	-	-	-
80	-	135	-	-
90	-	-	156	-
100	-	-	-	184

ACRÍLICOS → → CLÁSSICA

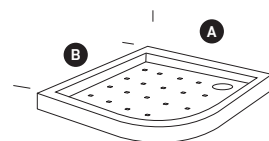


A → B ↓

Caixa Cartão						
	90	100	120	130	140	150
70	-	138	154	-	-	-
75	124	143	160	-	-	-
80	-	143	162	171	184	211



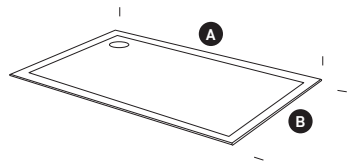
Caixa Cartão					
	70	75	80	85	90
70	87	-	-	-	-
75	-	107	-	-	-
80	-	-	100	-	-
85	-	-	-	118	-
90	-	-	-	-	123



Caixa Cartão			
	80	85	90
80	100	-	-
85	-	118	-
90	-	-	123

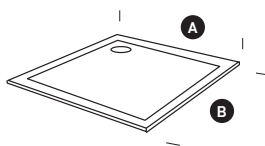
ACRÍLICOS →

→ EASYHELP 25

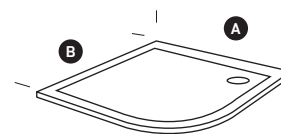


A → B ↓

Caixa Cartão												
	90	100	110	120	130	140	150	160	170	180	190	200
70	193	217	230	237	254	269	295	326	371	412	-	-
75	202	224	235	246	261	276	306	341	389	412	-	-
80	210	230	243	253	269	282	317	361	405	428	483	536
90	-	258	271	277	290	307	340	384	428	465	519	570



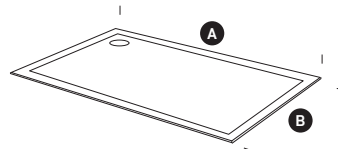
Caixa Cartão			
	80	90	100
80	153	-	-
90	-	174	-
100	-	-	208



Caixa Cartão			
	80	90	100
80	153	-	-
90	-	174	-
100	-	-	208

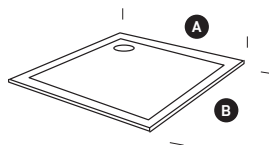
ACRÍLICOS →

→ EASYHELP 45



A → B ↓

Caixa Cartão												
	90	100	110	120	130	140	150	160	170	180	190	200
70	193	217	230	237	254	269	295	326	371	412	-	-
75	202	224	235	246	261	276	306	341	389	412	-	-
80	210	230	243	253	269	282	317	361	405	428	483	536
90	-	258	271	277	290	307	340	384	428	465	519	570

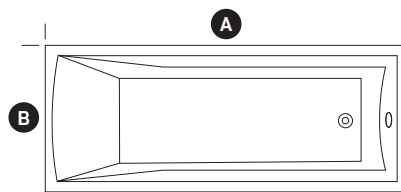


Caixa Cartão			
	80	90	100
80	153	-	-
90	-	174	-
100	-	-	208



Caixa Cartão			
	80	90	100
80	153	-	-
90	-	174	-
100	-	-	208

BANHEIRAS → → CHARME



A x B	1600x700	1600x750	1700x700	1700x750	1700x800	1800x800
Banheira acrílica simples branca	167	174	174	179	186	197
Pés de apoio banheira	16	16	16	16	19	19
Painel frontal acrílico branco	102	102	102	102	102	116
Painel lateral acrílico branco dir/esq	60	62	60	62	79	79
Válvula de descarga automática	34	34	34	34	34	34

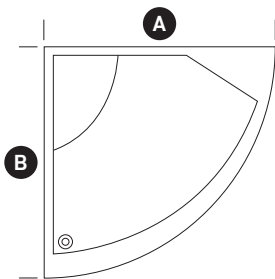
BANHEIRAS → → CHARME

Hidromassagem

		1600x700	1600x750	1700x700	1700x750	1700x800	1800x800	
PNEUMÁTICO	SIMPLES	6 jatos de água	790	796	796	800	807	827
		6 + 3 micros	881	888	888	891	899	920
		6 + 5 micros	943	949	949	953	960	980
		6 + 7 micros	1004	1011	1011	1014	1022	1042
	DUPLO	6 jatos de água + 10 jatos de ar	1265	1272	1272	1275	1286	1304
		6 + 10 + 3 micros	1357	1364	1364	1367	1375	1395
		6 + 10 + 5 micros	1419	1426	1426	1428	1437	1456
		6 + 10 + 7 micros	1480	1486	1486	1489	1497	1517
ELETRÔNICO	SIMPLES	6 jatos de água	860	868	868	872	879	900
		6 + 3 micros	952	959	959	964	970	991
		6 + 5 micros	1013	1021	1021	1025	1032	1053
		6 + 7 micros	1074	1081	1081	1086	1092	1114
	DUPLO	6 jatos de água + 10 jatos de ar	1496	1503	1503	1506	1514	1533
		6 + 10 + 3 micros	1587	1594	1594	1597	1605	1625
		6 + 10 + 5 micros	1649	1656	1656	1659	1667	1686
		6 + 10 + 7 micros	1709	1716	1716	1719	1727	1747
	FLAT	6 jatos de água + 10 jatos de ar	2072	2080	2080	2083	2091	2111
		6 + 10 + 3 micros	2164	2171	2171	2175	2182	2203
		6 + 10 + 5 micros	2225	2233	2233	2236	2244	2264
		6 + 10 + 7 micros	2286	2295	2295	2297	2306	2325

As banheiras equipadas com sistema de hidromassagem incluem no preço os pés de apoio e válvula de descarga automática. Produto feito por encomenda.

BANHEIRAS → ⇒ CHARME CANTO



A x B	130 x 130	135 x 135	140 x 140	145 x 145	150 x 150
Banheira acrílica simples branca	415	427	451	474	542
Pés de apoio para banheira	26	26	26	26	26
Painel acrílico branco	247	256	257	258	272
Válvula de descarga automática	34	34	34	34	34

BANHEIRAS → → CHARME CANTO

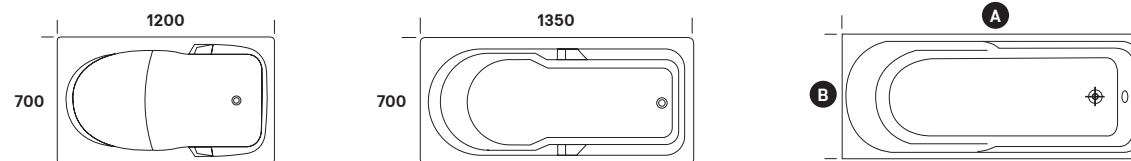
Hidromassagem

		1300	1350	1400	1450	1500	
PNEUMÁTICO	SIMPLES	6 jatos de água	1096	1108	1129	1151	1224
		6 + 3 micros	1187	1199	1220	1242	1317
		6 + 5 micros	1249	1261	1282	1304	1377
		6 + 7 micros	1310	1322	1343	1365	1439
	DUPLO	6 jatos de água + 10 jatos de ar	1573	1584	1606	1627	1701
		6 + 10 + 3 micros	1664	1675	1697	1718	1792
		6 + 10 + 5 micros	1726	1737	1759	1780	1854
		6 + 10 + 7 micros	1786	1797	1819	1840	1915
ELETRÔNICO	SIMPLES	6 jatos de água	1168	1180	1201	1222	1297
		6 + 3 micros	1260	1272	1293	1313	1389
		6 + 5 micros	1321	1333	1354	1375	1450
		6 + 7 micros	1383	1395	1416	1437	1511
	DUPLO	6 jatos de água + 10 jatos de ar	1803	1814	1836	1857	1931
		6 + 10 + 3 micros	1894	1905	1927	1948	2022
		6 + 10 + 5 micros	1956	1967	1989	2010	2083
		6 + 10 + 7 micros	2016	2027	2049	2070	2145
	FLAT	6 jatos de água + 10 jatos de ar	2404	2416	2437	2457	2521
		6 + 10 + 3 micros	2495	2507	2528	2549	2613
		6 + 10 + 5 micros	2556	2569	2589	2610	2674
		6 + 10 + 7 micros	2617	2629	2650	2671	2735

As banheiras equipadas com sistema de hidromassagem incluem no preço os pés de apoio e válvula de descarga automática. Produto feito por encomenda.

BANHEIRAS →

→ CLÁSSICA



A x B	1200x700	1350x700	1400x700	1500x700	1600x700	1600x750	1700x700	1700x750	1700x800	1800x800
Banheira acrílica simples branca	182	182	182	182	191	199	199	205	238	271
Pés de apoio banheira	16	16	16	16	16	16	16	16	19	19
Painel frontal acrílico branco	92	92	92	92	102	102	102	102	102	116
Painel lateral acrílico	60	60	60	60	60	62	60	62	79	79
Válvula de descarga automática	34	34	34	34	34	34	34	34	34	34

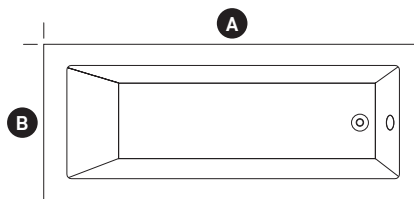

BANHEIRAS → → CLÁSSICA

Hidromassagem

		1400x700	1500x700	1600x700	1600x750	1700x700	1700x750	1700x800	1800x800	
PNEUMÁTICO	SIMPLES	6 jatos de água	804	804	813	820	820	826	855	898
		6 + 3 micros	895	895	904	911	911	917	946	990
		6 + 5 micros	957	957	966	972	972	979	1008	1052
		6 + 7 micros	1019	1019	1027	1034	1034	1041	1069	1112
	DUPLO	6 jatos de água + 10 jatos de ar	-	-	884	891	891	897	926	968
		6 + 10 + 3 micros	-	-	976	982	982	988	1018	1059
		6 + 10 + 5 micros	-	-	1037	1044	1044	1049	1079	1121
		6 + 10 + 7 micros	-	-	1098	1104	1104	1110	1140	1183
ELETRÓNICO	SIMPLES	6 jatos de água	876	876	1288	1295	1295	1301	1330	1374
		6 + 3 micros	967	967	1381	1387	1387	1394	1422	1465
		6 + 5 micros	1029	1029	1442	1449	1449	1455	1484	1527
		6 + 7 micros	1089	1089	1503	1509	1509	1516	1544	1587
	DUPLO	6 jatos de água + 10 jatos de ar	-	-	1519	1526	1526	1532	1561	1603
		6 + 10 + 3 micros	-	-	1610	1617	1617	1624	1652	1694
		6 + 10 + 5 micros	-	-	1672	1679	1679	1685	1714	1756
		6 + 10 + 7 micros	-	-	1733	1739	1739	1746	1774	1817
	FLAT	6 jatos de água + 10 jatos de ar	-	-	2097	2103	2103	2110	2138	2181
		6 + 10 + 3 micros	-	-	2188	2195	2195	2201	2230	2274
		6 + 10 + 5 micros	-	-	2250	2256	2256	2263	2291	2334
		6 + 10 + 7 micros	-	-	2311	2318	2318	2324	2353	2396

As banheiras equipadas com sistema de hidromassagem incluem no preço os pés de apoio e válvula de descarga automática. Produto feito por encomenda.

BANHEIRAS → → PLANÍSSIMA



A x B	1500x700	1600x700	1600x750	1700x700	1700x750	1700x800	1800x750	1800x800	1900x900	1900x1000
Banheira acrílica simples branca	204	204	215	215	224	258	272	275	406	470
Pés de apoio banheira	16	16	16	16	16	19	16	19	23	26
Painel frontal acrílico branco	92	102	102	102	102	102	116	116	140	140
Painel lateral acrílico dir/esq	60	60	62	60	62	79	62	79	82	86
Válvula de descarga automática	34	34	34	34	34	34	34	34	34	34

BANHEIRAS → → PLANÍSSIMA

Hidromassagem

PNEUMÁTICO

		1500x700	1600x700	1600x750	1700x700	1700x750	1700x800	1800x750	1800x800	1900x900	1900x1000
SIMPLES	6 jatos de água	824	824	834	834	843	873	898	911	1043	1112
	6 + 3 micros	915	915	925	925	934	965	990	1003	1134	1203
	6 + 5 micros	977	977	987	987	996	1026	1051	1065	1196	1265
	6 + 7 micros	1038	1038	1048	1048	1057	1088	1112	1125	1256	1327
DUPLA	6 jatos de água + 10 jatos de ar	1299	1299	1309	1309	1318	1349	1375	1387	1518	1588
	6 + 10 + 3 micros	1392	1392	1401	1401	1410	1441	1466	1478	1610	1680
	6 + 10 + 5 micros	1453	1453	1463	1463	1472	1503	1528	1540	1671	1741
	6 + 10 + 7 micros	1514	1514	1524	1524	1532	1563	1588	1602	1733	1802

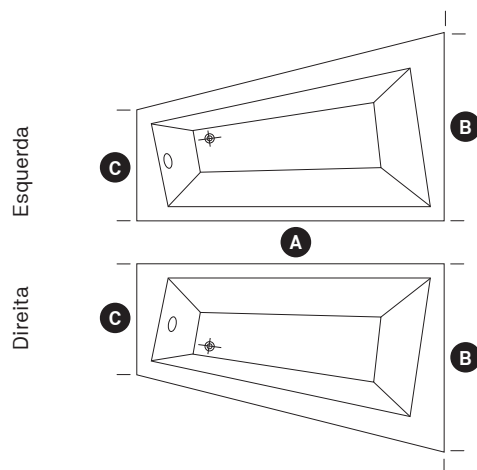
ELETRÔNICO

SIMPLES	6 jatos de água	895	895	905	905	915	946	969	983	1114	1185
	6 + 3 micros	987	987	997	997	1007	1037	1060	1076	1206	1276
	6 + 5 micros	1048	1048	1058	1058	1068	1099	1122	1136	1267	1338
	6 + 7 micros	1109	1109	1119	1119	1129	1159	1184	1198	1328	1399
DUPLA	6 jatos de água + 10 jatos de ar	1530	1530	1540	1540	1549	1580	1603	1618	1748	1818
	6 + 10 + 3 micros	1621	1621	1631	1631	1640	1671	1694	1711	1840	1910
	6 + 10 + 5 micros	1683	1683	1693	1693	1702	1733	1756	1771	1902	1971
	6 + 10 + 7 micros	1744	1744	1753	1753	1762	1793	1816	1833	1962	2032
FLAT	6 jatos de água + 10 jatos de ar	2108	2108	2118	2118	2126	2157	2181	2195	2328	2396
	6 + 10 + 3 micros	2199	2199	2209	2209	2218	2248	2274	2287	2419	2487
	6 + 10 + 5 micros	2181	2181	2270	2270	2279	2310	2334	2349	2482	2549
	6 + 10 + 7 micros	2322	2322	2332	2332	2341	2372	2396	2409	2541	2610

As banheiras equipadas com sistema de hidromassagem incluem no preço os pés de apoio e válvula de descarga automática. Produto feito por encomenda.

BANHEIRAS →

→ PLANÍSSIMA CANTO



A x B	1600x1000x650	1700x1000x650	1700x1200x650	1800x1300x700
Banheira acrílica simples branca	504	520	535	551
Pés de apoio banheira	26	26	26	26
Painel frontal lacado	329	329	329	335
Painel lateral lacado 650/700	211	211	211	211
Painel lateral lacado 1000/1200/1300	259	259	281	287
Válvula de descarga automática	34	34	34	34

BANHEIRAS →

→ PLANÍSSIMA CANTO

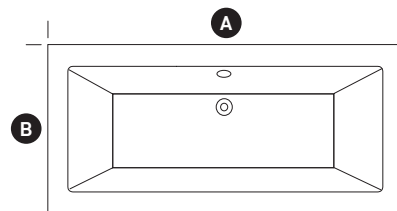
Hidromassagem

		1600x1000x650	1700x1000x650	1700x1200x650	1800x1300x700	
PNEUMÁTICO	SIMPLES	6 jatos de água	1178	1192	1207	1221
		6 + 3 micros	1269	1284	1298	1312
		6 + 5 micros	1331	1345	1360	1374
		6 + 7 micros	1393	1407	1421	1436
	DUPLO	6 jatos de água + 10 jatos de ar	1654	1669	1683	1697
		6 + 10 + 3 micros	1746	1760	1774	1823
		6 + 10 + 5 micros	1807	1822	1836	1850
		6 + 10 + 7 micros	1868	1882	1896	1911
ELETRÓNICO	SIMPLES	6 jatos de água	1251	1265	1279	1293
		6 + 3 micros	1342	1356	1371	1384
		6 + 5 micros	1404	1418	1432	1445
		6 + 7 micros	1465	1480	1494	1507
	DUPLO	6 jatos de água + 10 jatos de ar	1884	1899	1913	1927
		6 + 10 + 3 micros	1976	1990	2004	2019
		6 + 10 + 5 micros	2037	2052	2066	2080
		6 + 10 + 7 micros	2098	2112	2126	2141
	FLAT	6 jatos de água + 10 jatos de ar	2486	2499	2514	2528
		6 + 10 + 3 micros	2577	2591	2605	2619
		6 + 10 + 5 micros	2639	2652	2666	2681
		6 + 10 + 7 micros	2699	2713	2727	2741

As banheiras equipadas com sistema de hidromassagem incluem no preço os pés de apoio e válvula de descarga automática. Produto feito por encomenda.

BANHEIRAS →

→ PLANÍSSIMA DUO



A x B	1800x800	1800x900	1900x800	1900x900	2000x1000
Banheira acrílica simples branca	418	450	511	524	595
Pés de apoio banheira	19	23	19	23	26
Painel frontal acrílico branco	116	116	140	140	151
Painel lateral acrílico dir/ esq	79	82	79	82	86
Válvula de descarga automática	34	34	34	34	34

BANHEIRAS → → PLANÍSSIMA DUO

Hidromassagem

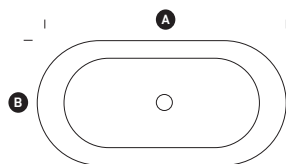
		1800x800	1800x900	1900x800	1900x900	2000x1000	
PNEUMÁTICO	SIMPLES	6 jatos de água	1076	1104	1163	1197	1475
		6 + 3 micros	1168	1197	1255	1288	1566
		6 + 5 micros	-	-	-	-	-
		6 + 6 micros	1260	1288	1346	1381	1658
	DUPLO	6 jatos de água + 10 jatos de ar	1552	1581	1639	1673	1973
		6 + 10 + 3 micros	1643	1672	1730	1764	2065
		6 + 10 + 5 micros	-	-	-	-	-
		6 + 10 + 6 micros	1736	1764	1823	1856	2157
ELETRÓNICO	SIMPLES	6 jatos de água	1147	1177	1233	1268	1588
		6 + 3 micros	1240	1269	1326	1360	1680
		6 + 5 micros	-	-	-	-	-
		6 + 6 micros	1331	1361	1417	1452	1771
	DUPLO	6 jatos de água + 10 jatos de ar	1782	1811	1869	1903	2195
		6 + 10 + 3 micros	1873	1902	1961	1994	2286
		6 + 10 + 5 micros	-	-	-	-	-
		6 + 10 + 6 micros	1966	1994	2053	2087	2378
	FLAT	6 jatos de água + 10 jatos de ar	2360	2388	2457	2504	2648
		6 + 10 + 3 micros	2452	2481	2549	2595	2739
		6 + 10 + 5 micros	-	-	-	-	-
		6 + 10 + 6 micros	2543	2572	2641	2686	2831

As banheiras equipadas com sistema de hidromassagem incluem no preço os pés de apoio e válvula de descarga automática. Produto feito por encomenda.

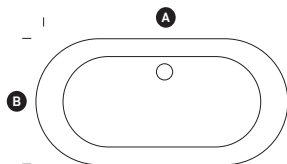
BANHEIRAS FREESTANDING →

→ OVAL E BEWELL

Opção 1

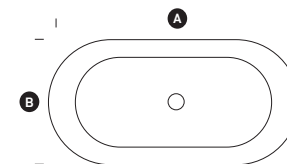


Opção 2



A → B ↓

OVAL			
Caixa Cartão			
		1690	1830
OP1	780	1830	-
OP2	790	-	1850



A → B ↓

BEWELL		
Caixa Madeira		
	1600	1700
800	2810	2930

»»» COMPLEMENTOS

BANHEIRAS HIDROMASSAGEM

Saúde e bem-estar		Pneumático Simples	Pneumático Duplo	Eletrónico Simples	Eletrónico Duplo	Eletrónico Duplo Flat Latão
Lâmpada de iodo	2606LAMPADA	-	-	-	275	275
Cromoterapia (Comando adicional)	2606CROMOTERAPIA	-	-	413	413	413
Aromaterapia	2606AROMOTERAPIA	138	138	138	138	138

Nota: A lâmpada de iodo e a cromoterapia não podem ser aplicadas em simultâneo

Outros acessórios

Desinfecção automática	2606DESINFECCAO	-	-	-	298	298
Disjuntor diferencial 30mA	524010	Incluído	Incluído	Incluído	Incluído	Incluído
Sensor nível água	56011601	-	-	Incluído	Incluído	Incluído
Jatos de pescoço - 2 unidades. Apenas aplicável em banheiras Charme e Planíssima.	2606NECKJET	207	207	207	207	207
Válvula de enchimento e descarga automática com dreno	56260021	-	95	-	95	95
Válvula de enchimento com descarga automática	56260020	66	-	66	-	-

Produtos

Almofada Apenas aplicável nas banheiras Planíssima, Planíssima Duo e Planíssima Canto.	522304	78
Pegas cromadas Apenas aplicável nas banheiras Clássica e Charme. Venda exclusiva em conjunto.	0703010DRT 0703011ESQ	84
Kit de reparação acrílico (exclusivo profissionais)	0704001	24

Jatos de substituição

Jatos de água laterais abs cromado (unidade)	2606JTAGABS	32
Jatos de água laterais latão cromado (unidade)	2606JTAGLT	32
Microjatos abs cromado (unidade) para zonas lombar, dorsal e pés	2606MICROABS	23
Microjatos latão cromado (unidade) para zonas lombar, dorsal e pés	2606MICROLT	23
Jatos de ar inferiores abs cromado (2 unidades) Apenas disponível para sistema de hidromassagem duplo	2606JTARABS	30
Jatos de ar inferiores latão cromado (2 unidades) Apenas disponível para sistema de hidromassagem duplo	2606JTARLT	30

PLANSTONE →

→ COMPLEMENTOS

Rasgos, Recorte, Corte Diagonal ou Desbaste*	60 €
Corte Simples*	50 €
Acabamento	10 €
Outras Cores RAL	+ 35% sobre preço de tabela
Parabond	18 €
Produto Anti-Calcário	20 €
Kit Reparação Pequenas Fissuras	54 €
Grelha Inox ou Lacada	28 €
Válvula Ø90 com sifão	28 €
Válvula 265x64 com sifão duplo	28 €
Spray de reparação pequenos riscos	35 €

*Por corte. Não aplicável descontos de quantidade.

⇒ CONDIÇÕES COMERCIAIS

Descontos de Quantidade*

6 a 10 un	+ 5%
11 a 15 un	+ 10%
16 un ou mais	+ 15%

Descontos Financeiros

Pagamentos até 30 dias	+ 10%
Pagamentos entre 31 e 60 dias	+ 5%
Pagamentos a 61 dias ou mais	Sem desconto

*Na ASD, os descontos de quantidade para Planstone são aplicados por encomenda e não por entrega.
Várias encomendas enviadas no mesmo dia não são acumuláveis para efeitos de desconto de quantidade.

asd.pt