

# TABELA PREÇOS | TABLA PRECIOS | PRICE LIST



*Valadares*

ORIGINAL BATHROOMS

SINCE 1921

# ÍNDICE | INDEX

LOUÇA SANITÁRIA  
ARTÍCULOS SANITÁRIOS  
SANITARY WARE

**08-38**

PEÇAS TÉCNICAS  
PIEZAS TÉCNICAS  
TECHNICAL PARTS

**39**

LAVATÓRIOS  
LAVABOS  
WASH BASINS

**40-54**

MÓVEIS  
MUEBLES  
FURNITURE

**55-58**

BASES DE CHUVEIRO  
PLATOS DE DUCHA  
SHOWER TRAYS

**59-63**

CABINES DE DUCHE  
MAMPARAS  
SHOWER CABINS

**63-67**

BANHEIRAS  
BAÑERAS  
BATHTUBS

**68-70**

TORNEIRAS  
GRIFOS  
FAUCETS

**71-86**

ACESSÓRIOS  
ACCESORIOS  
ACCESSORIES

**87-90**












# Valadares

ORIGINAL BATHROOMS

SINCE 1921

## ÍNDICE | INDEX










PAG	SÉRIES/ RANGES	CONJUNTO EM BRANCO CONJUNTO EN BLANCO SET WHITE	TAMPO NORMAL TAPA NORMAL NORMAL SEAT	TAMPO SOFT-CLOSE TAPA SOFT-CLOSE SOFT-CLOSE SEAT
8	 EGG	Bacia com tanque, mecanismo e tampo. Inodoro con tanque, mecanismo y tapa. WC with cistern, mechanism and seat.		868,00 €
9	 EGG	Bacia suspensa com tampo Inodoro suspendido con tapa Wall-hung WC with seat		414,00 €
10	 NAUTILUS	Bacia compacta, tanque, mecanismo e tampo   Inodoro compacto, tanque, mecanismo y tapa   Close coupled WC, cistern, mechanism and seat	488,00 €	501,00 €
11	 NAUTILUS	Bacia suspensa hide com tampo Inodoro suspendido hide con tapa Wall-hung hide WC with seat	297,00 €	310,00 €
11	 NAUTILUS	Bacia suspensa com tampo Inodoro suspendido con tapa Wall-hung WC with seat	241,00 €	254,00 €
12	 ONE	Bacia compacta, tanque, mecanismo e tampo   Inodoro compacto, tanque, mecanismo y tapa   Close coupled WC, cistern, mechanism and seat	503,00 €	516,00 €
13	 ONE	Bacia suspensa com tampo Inodoro suspendido con tapa Wall-hung WC with seat	267,00 €	280,00 €
14	 TWO	Bacia compacta, tanque, mecanismo e tampo   Inodoro compacto, tanque, mecanismo y tapa   Close coupled WC, cistern, mechanism and seat	349,00 €	367,00 €
14	 TWO	Bacia suspensa com tampo Inodoro suspendido con tapa Wall-hung WC with seat	182,00 €	200,00 €

# Valadares

ORIGINAL BATHROOMS

SINCE 1921

## ÍNDICE | INDEX










PAG	SÉRIES/ RANGES	CONJUNTO EM BRANCO CONJUNTO EN BLANCO SET WHITE	TAMPO NORMAL TAPA NORMAL NORMAL SEAT	TAMPO SOFT-CLOSE TAPA SOFT-CLOSE SOFT-CLOSE SEAT
16	 LIGHT	Bacia suspensa e tampo Inodoro suspendido y tapa Wall-hung WC and seat	255,00 €	276,00 €
19	 NEOCLÁSSICA	Bacia compacta, tanque, mecanismo e tampo   Inodoro compacto, tanque, mecanismo y tapa   Close coupled WC, cistern, mechanism and seat	467,00 €	488,00 €
20	 NEOCLÁSSICA	Bacia normal, tanque alto, mecanismo e tampo   Inodoro para tanque empotrado, tanque alto, mecanismo y tapa   Concealed WC, high cistern, mechanism and seat	539,00 €	560,00 €
21	 NEOCLÁSSICA	Bacia BTW com tampo Inodoro BTW con tapa BTW WC with seat	337,00 €	358,00 €
21	 NEOCLÁSSICA	Bacia suspensa com tampo Inodoro suspendido con tapa Wall-hung WC with seat	410,00 €	431,00 €
23	 DURIUS	Bacia compacta, tanque, mecanismo e tampo   Inodoro compacto, tanque, mecanismo y tapa   Close coupled WC, cistern, mechanism and seat	257,00 €	
23	 DURIUS	Bacia compacta BTW, tanque, mecanismo e tampo   Inodoro compacto BTW, tanque, mecanismo y tapa   BTW close coupled WC, cistern, mechanism and seat	298,00 €	
24	 DURIUS	Bacia normal BTW e tampo Inodoro tanque empotrado BTW y tapa Concealed BTW WC and seat	183,00 €	
24	 DURIUS	Bacia suspensa e tampo Inodoro suspendido y tapa Wall-hung WC and seat	153,00 €	

# Valadares

ORIGINAL BATHROOMS

SINCE 1921

## ÍNDICE | INDEX

PAG	SÉRIES/ RANGES	CONJUNTO EM BRANCO CONJUNTO EN BLANCO SET WHITE	TAMPO NORMAL TAPA NORMAL NORMAL SEAT	TAMPO SOFT-CLOSE TAPA SOFT-CLOSE SOFT-CLOSE SEAT
25		OPUS	Bacia compacta, tanque, mecanismo e tampo   Inodoro compacto, tanque, mecanismo y tapa   Close coupled WC, cistern, mechanism and seat	212,00 €      233,00 €
25		OPUS	Bacia suspensa com tampo Inodoro suspendido con tapa Wall-hung WC with seat	136,00 €      161,00 €
27		OCEANUS	Bacia compacta, tanque, mecanismo e tampo   Inodoro compacto, tanque, mecanismo y tapa   Close coupled WC, cistern, mechanism and seat	159,00 €      172,00 €
27		OCEANUS	Bacia suspensa com tampo Inodoro suspendido con tapa Wall-hung WC with seat	104,00 €      116,00 €
31		JUNIOR	Bacia normal BTW e tampo Inodoro para tanque empotrado y tapa Concealed WC and seat	187,00 €
32		INFANTIL CHILDREN	Bacia normal e tampo Inodoro para tanque empotrado y tapa Concealed WC and seat	143,00 €
33		PMR	Bacia suspensa com tampo Inodoro suspendido con tapa Wall-hung WC with seat	145,00 €
33		PMR	Bacia normal e tampo Inodoro para tanque empotrado y tapa Concealed WC and seat	191,00 €
33		SENIOR	Bacia normal e tampo Inodoro para tanque empotrado y tapa Concealed WC and seat	217,00 €

# Valadares

ORIGINAL BATHROOMS

SINCE 1921

## ÍNDICE | INDEX

33	PMR		
34	COMPLEMENTOS PMR   PMR COMPLEMENTS	71	FIDJI
37	URINÓIS   URINARIOS   URINALS	73	LOTTO
39	PEÇAS TÉCNICAS   PIEZAS TÉCNICAS   TECHNICAL PARTS	74	GO
	<b>LAVATÓRIOS   LAVABOS   WASHBASINS</b>	76	CLASSIC
40	ESPECIAIS   ESPECIALES   SPECIALS	77	CAYENNE
44	DE COLUNA   DE COLUMNNA   COLUMN	78	ASSI
44	SUSPENSOS   SUSPENDIDOS   WALL HUNG	79	IF
46	LAVA MÃOS   LAVA MANOS   WASH HANDS	80	GRANADA
47	DE POUSAR   SOBRE MUEBLE   STANDING	81	SENSOR
51	EMBUTIR   SOBRE ENCIMERA   EMBEDDED	82	TEMPORIZADAS   TIMER TAPS
52	SEMI-EMBUTIR   SEMI INTEGRAR   SEMI-EMBEDED	83	MISTURADORAS DE BANHO/ DUCHE COM COLUNA   MEZCLADORAS DE BAÑO/ DUCHA CON COLUMNA   BATH/ SHOWER MIXERS WITH COLUMN
53	ENCASTRAR   BAJO ENCIMERA   RECESSED	84	PMR
55	MÓVEIS   MUEBLES   FURNITURE	85	SHOWER ACCESSORIES ACCESSOIRES DE DOUCHE
	<b>BASES DE CHUVEIRO   PLATOS DE DUCHA   SHOWER TRAYS</b>		
59	ANGULARES GRESANIT   ANGULARS GRESANIT		<b>CERAMIC ACCESSORIES ACCESSOIRES CÉRAMIQUES</b>
59	RECTANGULARES GRESANIT   RECTANGULARS GRESANIT	87	BLEND
61	RECTANGULARES ACRÍLICO   RECTANGULARS ACRYLIC	88	NEOCLÁSSICA
62	RESINA COM CARGA MINERAL   RESIN WITH MINERAL	89	ALFA
	<b>RESGUARDOS DE CHUVEIRO   MAMPARAS   SHOWER CABINS</b>	90	LÍDER
63	KLEY	91	<b>GENERAL CONDITIONS OF SALE CONDITIONS GÉNÉRALES DE VENTE</b>
65	RAY		
65	ZIP		
66	ZIP FREE		
66	EASY		
67	EGG		
	<b>BANHEIRAS   BAÑERAS   BATHTUBS</b>		
68	FREESTANDING		
69	ACRÍLICAS DE PAREDE   ACRYLIC WALL BATHTUBS		
70	RESGUARDOS DE BANHEIRA   MAMPARAS PARA BAÑERA   BATHTUBS GLASS PROTECTORS		
70	PAINÉIS ACRÍLICOS   PANELES ACRÍLICOS   ACRYLIC PANELS		

ÍNDICE | INDEX



Mecanismo de dupla descarga (3 Lts/ 5 Lts)  
 Mecanismo de doble volumen (3 Lts/ 5 Lts)  
 With dual flush mechanism (3 Lts / 5 Lts)



Mecanismo de dupla descarga (3 Lts/ 6 Lts)  
 Mecanismo de doble volumen (3 Lts/ 6 Lts)  
 With dual flush mechanism (3 Lts / 6 Lts)



Bacia c/ comprimento 60cm  
 Inodoro con longitud 60cm  
 WC Length 60cm



Tampo soft-close  
 Tapa soft-close  
 Soft-close toilet seat



Artigos cerâmicos com 20 anos de garantia  
 Artículos cerámicos con 20 años de garantía  
 Ceramic articles with 20 years warranty



Certificação hidrica  
 Certificación hidrica  
 Hydric certification






Novidade  
 Novedad  
 New

**VALADARES DESIGN MAIO | MAYO | MAY 2019**

ESTA TABELA DE PREÇOS CANCELA A ANTERIOR  
 ESTA TARIFA CANCELA LA ANTERIOR  
 THIS PRICE LIST CANCELS THE PREVIOUS ONE



REF.:	DESCRIÇÃO/ DESCRIPCIÓN / DESCRIPTION	DIMENSÕES DIMENSIONES DIMENSIONS	(€) BRANCO BLANCO WHITE	(€) PRETO NEGRO BLACK	(€) CORES ESPECIAIS COLORES ESPECIALES SPECIAL COLORS
	39357002 Lavatório Pousar Lavabo Sobre Mueble Standing washbasin	(50x38x12 cm)	141,00 €	212,00 €	282,00 €
	39881002 Lavatório Coluna Integrada Lavabo Columna Washbasin with integrated column <i>Complementos incluídos / Included complements: 55185000</i>	(48x52x90 cm)	865,00 €	1 298,00 €	1 730,00 €
	39871002K Lavatório Suspenso Coluna Integrada Lavabo Columna Suspendido Wall hung washbasin with integrated column <i>Complementos incluídos / Included complements: 55150210,55041091</i>	(35x34x59 cm)	240,00 €	360,00 €	480,00 €
	50615322 Monocomando de lavatório c/ válvula clic-clac para lavatório EGG suspenso cromado Monomando de lavabo con válvula clic-clac para lavabo EGG suspendido cromo Single lever washbasin mixer with pop-up waste for wall hung EGG washbasin		116,00 €	174,00 €	
	39071002V  Bacia Compacta descarga vertical Inodoro p/ tanque bajo salida vertical Close coupled WC vertical outlet <i>Complementos incluídos / Included complements: 55114011, 55185000, 55150180</i>	(50x40x40 cm)	428,00 €	642,00 €	856,00 €
	39071002H  Bacia Compacta descarga horizontal Inodoro p/ tanque bajo salida horizontal Close coupled WC horizontal outlet <i>Complementos incluídos / Included complements: 55023031, 55185000, 55150180</i>	(50x40x40 cm)	428,00 €	642,00 €	856,00 €
	39142002 Tanque cerâmico Tanque cerâmico Ceramic cistern	(91x39x14 cm)	281,00 €	422,00 €	562,00 €
	50564011 Tanque plástico de alimentação inferior c/ mecanismo dupla descarga   Tanque plástico alimentación inferior c/ mecanismo doble volumen   Plastic cistern w/ bottom inlet dual flush mechanism		64,00 €		
	39071002K Bacia Normal BTW desc. Vertical Inodoro p/ tanque empotrado salida vertical WC concealed BTW vertical outlet <i>Complementos incluídos / Included complements: 55114011, 55185000, 55150190</i>	(50x40x40 cm)	336,00 €	504,00 €	672,00 €
	39071002W Bacia Normal BTW desc. Horizontal Inodoro p/ tanque empotrado salida horizontal WC concealed BTW horizontal outlet <i>Complementos incluídos / Included complements: 55040010, 55185000, 55150190</i>	(50x40x40 cm)	336,00 €	504,00 €	672,00 €
	55037091 Tanque encastrável DD Intraslim   Tanque empotrado Doble volumen Intraslim   Concealed cistern w/ dual flush mechanism <i>Consultar placas de comando no capítulo "Estruturas"   Consultar las placas de comando en el capítulo Estructuras"   Consult command panels in "Concealed frames"</i>	(51x9x46 cm)	95,00 €		
	50264005 Tampo termodur Comp./ BTW com dobradiça soft-close Take-off   Tapa termodur Comp./ BTW con bisagras de cierre amortiguado Take-off   Toilet seat for concealed/ BTW WC w/ soft-close take-off hinges		95,00 €	143,00 €	220,00 €

REF.:	DESCRIÇÃO/ DESCRIPCIÓN / DESCRIPTION	DIMENSÕES DIMENSIONES DIMENSIONS	(€) BRANCO BLANCO WHITE	(€) PRETO NEGRO BLACK	(€) CORES ESPECIAIS COLORES ESPECIALES SPECIAL COLORS
	39001002K Bacia Suspensa Inodoro Suspendido Wall-hung WC Complementos incluídos / Included complements: 55034601, 5150200	(50x40x33 cm)	319,00 €	479,00 €	638,00 €
	50268005 Tampo termodur Suspenso com dobradiça soft-close inox Take-off   Tapa termodur con bisagras de cierre amortiguado Take-off   Toilet seat for wall-hung WC w/ soft-close take-off hinges		95,00 €	143,00 €	220,00 €
	39411002K Bidé Bidé Bidet Complementos incluídos / Included complements: 55185000	(50x40x40 cm)	293,00 €	440,00 €	586,00 €
	39401002K Bidé Suspenso Bidé Suspendido Wall-hung bidet Complementos incluídos / Included complements: 55150200	(50x40x33 cm)	265,00 €	398,00 €	530,00 €

**COMPLEMENTOS EGG / COMPLEMENTOS EGG / EGG COMPLEMENTS**

55185000	Kit de fixação lateral p/ bacia compacta, bidé e lavatório de coluna / Kit de fijación p/ inodoro compacto, bidé y lavabo de columna / Fixing kit for compact WC, bidet and column washbasin				5,00 €
55150210	Suporte fixação superior p/ lavatório EGG suspenso / Soporte de fijación superior lavabo suspendido / Upper fixing support for wall-hung washbasin				8,00 €
55041091	Kit fixação inferior lavatório Egg susp. / Kit de fijación inferior para lavabo suspendido / Lower fixing kit for wall-hung washbasin				13,00 €
55114011	Curva de descarga vertical / Manguito de descarga vertical / Vertical discharge curve				15,00 €
55023031	Tubo de descarga horizontal 300 mm / Manguito de descarga horizontal 300 mm / Horizontal discharge tube 300 mm				18,00 €
55040010	Tubo de descarga horizontal 250 mm / Manguito de descarga horizontal 250 mm / Horizontal discharge tube 250 mm				15,00 €
55150180	Kit Fixação Posterior p/ Bacia EGG Compacta / Kit Fijación Posterior para inodoro Compacto / wall-mounting Kit for concealed WC				35,00 €
55150190	Kit Fixação Posterior p/ Bacia EGG BTW / Kit Fijación Posterior para inodoro BTW / wall-mounting Kit for BTW WC				35,00 €
55150200	Kit de fixação p/ bacia e bidé suspensos / Kit de fijación p/ inodoro e bidé suspendidos / Fixing kit for suspended WC and bidet				24,00 €
55034601	Junta anti-ruído para bacia suspensa / Junta anti ruido para inodoro suspendido / Anti-noise joint				10,00 €
55094000	Pulsador cromado p/ mecanismo dupla descarga / Pulsador cromo p/ mecanismo doble volumen / Chromed pushbutton for dual flush mechanism				6,00 €

**CORES | COLORES | COLORS (0000XX0):**

Branco | Blanco | White - XX = "00"  
Preto | Negro | Black - XX = "48"

**Cores Especiais | Colores Especiales | Special Colors**

Azul York | Blue York - XX = "07"  
Pergamon - XX = "20"  
Verde Jade | Jade Green - XX = "28"  
Cereja | Cereza | Cherry - XX = "33"  
Azul Petróleo | Petroleum Blue - XX = "44"  
Marfim | Marfil | Ivory - XX = "46"  
Ardósia | Pizarra | Slate - XX = "47"  
Highcer - XX = "60"



**NAUTILUS**

REF.:	DESCRIÇÃO/ DESCRIPCIÓN / DESCRIPTION	DIMENSÕES DIMENSIONES DIMENSIONS	(€) BRANCO BLANCO WHITE	(€) PRETO NEGRO BLACK	(€) CORES ESPECIAIS COLORES SPECIALES SPECIAL COLORS
	34351002 Lavatório Pousar   Lavabo Sobre Mueble   Standing washbasin	(51x51x14 cm)	138,00 €	207,00 €	276,00 €
	34331002 Lavatório Médio   Lavabo Médio   Washbasin <i>Complementos incluídos / Included complements: 55007001</i>	(51x51x20 cm)	160,00 €	240,00 €	320,00 €
	34200002 Coluna   Columna   Pedestal		106,00 €	159,00 €	212,00 €
	34220002K Coluna Suspensa   Columna Suspendida   Wall-hung pedestal <i>Complementos incluídos / Included complements: 55126010</i>	(32x28x25 cm)	102,00 €	153,00 €	204,00 €
	34051002V  Bacia Compacta descarga vertical Inodoro p/ T.Bajo salida vertical Close coupled WC ver. outlet <i>Complementos incluídos / Included complements: 55114011 55185010</i>	(60x38x40 cm)	272,00 €	408,00 €	544,00 €
	34051002H  Bacia Compacta descarga horizontal Inodoro p/ T.Bajo salida Horizontal Close coupled WC hor. outlet <i>Complementos incluídos / Included complements: 55040010 55185010</i>	(60x38x40 cm)	272,00 €	408,00 €	544,00 €
	34182002K Tanque cerâmico   Tanque cerâmico   Ceramic cistern <i>Complementos incluídos / Included complements: 55150021 55150031</i>	(38x15x41 cm)	113,00 €	170,00 €	226,00 €
	50542031 Tanque plástico de alimentação inferior c/ mecanismo dupla descarga Tanque plástico alimentación inferior c/ mecanismo doble descarga Bottom inlet plastic cistern w/ dual flush mechanism		58,00 €		
	50238000 Tampo termodur compacto com dobradiça soft-close inox Take-off Tapa termodur compacto con bisagras de cierre amortiguado Take-off Toilet seat for close-coupled WC w/ soft-close take-off hinges		58,00 €	87,00 €	170,00 €
	50232000 Tampo termodur compacto com dobradiça Take-off   Tapa termodur compacto con bisagras Take-off   Toilet seat for close-coupled WC w/ take-off hinges		45,00 €	68,00 €	157,00 €
	34004002K  Bacia Suspensa hide   Inodoro Suspendido hide   Wall hung WC Hide <i>Complementos incluídos / Included complements: 55150202 55034602</i>	(52x37x36 cm)	252,00 €	378,00 €	504,00 €

# NAUTILUS

REF.:	DESCRIÇÃO/ DESCRIPCIÓN / DESCRIPTION	DIMENSÕES DIMENSIONES DIMENSIONS	(€) BRANCO BLANCO WHITE	(€) PRETO NEGRO BLACK	(€) CORES ESPECIAIS COLORES ESPECIALES SPECIAL COLORS
 34001002K	Bacia Suspensa   Inodoro Suspendido   Wall hung WC Complementos incluidos / Included complements: 55034602	(52x37x36 cm)	196,00 €	294,00 €	392,00 €
 50239000	Tampo termodur Suspenso com dobradiça soft-close inox Take-off   Tapa termodur Suspendido con bisagras de cierre amortiguado Take-off   Toilet seat for wall-hung WC w/ soft-close take-off hinges		58,00 €	87,00 €	170,00 €
50235000	Tampo termodur Suspenso com dobradiça Take-off   Tapa termodur Suspendido con bisagras Take-off   Toilet seat for wall-hung WC w/ take-off hinges		45,00 €	68,00 €	157,00 €
 34411002K	Bidé   Bidé   Bidet Complementos incluidos / Included complements: 55185010	(56x37x40 cm)	192,00 €	288,00 €	384,00 €
 34404002K	Bidé Suspenso hide   Bidé Suspendido hide   Wall-hung bidet hide Complementos incluidos / Included complements: 55150204	(52x38x32 cm)	201,00 €	302,00 €	402,00 €
 34401002	Bidé suspenso   Bidé Suspendido   Wall-hung bidet	(52x38x32 cm)	155,00 €	233,00 €	310,00 €
<b>COMPLEMENTOS NAUTILUS   COMPLEMENTOS NAUTILUS   NAUTILUS COMPLEMENTS</b>					
55007001	kit de fixação n° 1 para lavatório   Kit de fijación n° 1 p/ lavabo   Fixing kit no. 1 for washbasin				2,00 €
55126010	Kit de fixação p/ coluna suspensa   Kit de fijación p/ columna suspendida   Fixing kit for wall-hung column				15,00 €
55185010	Kit de fixação lateral p/ bacia compacta e bidé   Kit de fijación p/ inodoro compacto y bidé   Fixing kit for CC WC and bidet				5,00 €
55114011	Curva de descarga vertical   Manguito de descarga vertical   Vertical discharge curve				15,00 €
55040010	Tubo de descarga horizontal 250 mm   Manguito de descarga horizontal 250 mm   250 mm horizontal discharge curve				15,00 €
55150021	Kit retenção p/ tanques plásticos c/ mecanismo   Kit de retención para tanques plásticos con mecanismo   Fixing kit for pastic cistern				8,00 €
55150031	Bicha flexível malha aço 1/2"x3/8" 40cm   Tubo flexible malla de acero 1/2 "x3 / 8" 40cm   Flexible wire mesh steel 1/2 "x3 / 8" 40cm				6,00 €
55150202	Kit fixação bacia suspensa   Kit de fijación de inodoro suspendido   Fixing kit for wall-hung WC				15,00 €
55034602	Junta anti-ruído para bacia suspensa   Junta anti ruido para inodoro suspendido   Anti-noise joint				10,00 €
55150204	Kit fixação bidé suspenso   Kit de fijación bidé suspendido   Fixing kit for wall-hung bidet				15,00 €
55094000	Pulsador cromado p/ mecanismo dupla descarg   Pulsador cromo p/ mecanismo doble volumen   Chromed pushbutton for dual flush mechanism				6,00 €


**CORES | COLORES | COLORS (0000XX0):**

Branco | Blanco | White - XX = "00"  
Preto | Negro | Black - XX = "48"

**Cores Especiais | Colores Especiales | Special Colors**

Azul York | Blue York - XX = "07"  
Pergamon - XX = "20"  
Verde Jade | Jade Green - XX = "28"  
Cereja | Cereza | Cherry - XX = "33"  
Azul Petróleo | Petroleum Blue - XX = "44"  
Marfim | Marfil | Ivory - XX = "46"  
Ardósia | Pizarra | Slate - XX = "47"  
Highcer - XX = "60"



REF.:	DESCRIÇÃO/ DESCRIPCIÓN / DESCRIPTION	DIMENSÕES DIMENSIONES DIMENSIONS	(€) BRANCO BLANCO WHITE	(€) PRETO NEGRO BLACK	(€) CORES ESPECIAIS COLORES SPECIALES SPECIAL COLORS
	40350002   One Bold	(51x39x12 cm)	149,00 €	224,00 €	298,00 €
	40357002   One Slim	(47x35x12 cm)	149,00 €	224,00 €	298,00 €
	40331002   ONE LINE 120 <i>Complementos incluidos / Included complements: 55007001</i>	(120x45x12 cm)	308,00 €	462,00 €	616,00 €
	55174140   Toalheiro em inox polido 120 Toallero en acero inoxidable pulido 120 Towel rail in polished stainless steel 120				60,00 €
	40321002   ONE LINE 100 <i>Complementos incluidos / Included complements: 55007001</i>	(100x45x12 cm)	244,00 €	366,00 €	488,00 €
	55174130   Toalheiro em inox polido 100 Toallero en acero inoxidable pulido 100 Towel rail in polished stainless steel 100				55,00 €
	40311002   ONE LINE 80 <i>Complementos incluidos / Included complements: 55007320</i>	(80x45x12 cm)	192,00 €	288,00 €	384,00 €
	55174080   Toalheiro em inox polido 80 Toallero en acero inoxidable pulido 80 Towel rail in polished stainless steel 80				55,00 €
	40301002   ONE LINE 60 <i>Complementos incluidos / Included complements: 55007320</i>	(60x45x12 cm)	149,00 €	224,00 €	298,00 €
	55174070   Toalheiro em inox polido 60 Toallero en acero inoxidable pulido 60 Towel rail in polished stainless steel 60				50,00 €
	40051002V   Bacia Compacta descarga vertical Inodoro para Tanque Bajo salida vertical Close coupled WC ver. outlet <i>Complementos incluidos / Included complements: 55114011 55185020</i>	(60x38x40 cm)	282,00 €	423,00 €	564,00 €
	40051002H   Bacia Compacta descarga horizontal Inodoro para Tanque Bajo salida Horizontal Close coupled WC hor. outlet <i>Complementos incluidos / Included complements: 55040010 55185020</i>	(60x38x40 cm)	282,00 €	423,00 €	564,00 €
	40182002K   Tanque cerâmico   Tanque cerâmico   Ceramic cistern <i>Complementos incluidos / Included complements: 55150021, 55150031, 50679001</i>	(38x15x41 cm)	118,00 €	177,00 €	236,00 €
	50542031   Tanque plástico de alimentação inferior c/ mecanismo dupla descarga   Tanque plástico alimentación inferior c/ mecanismo doble descarga   Bottom inlet plastic cistern w/ dual flush mechanism		58,00 €		



REF.:	DESCRIÇÃO/ DESCRIPCIÓN/ DESCRIPTION	DIMENSÕES DIMENSIONES DIMENSIONS	(€) BRANCO BLANCO WHITE	(€) PRETO NEGRO BLACK	(€) CORES ESPECIAIS COLORES ESPECIALES SPECIAL COLORS	
40041002V	Bacia BTW descarga vertical   Inodoro BTW descarga vertical   BTW WC vertical outlet <i>Complementos incluidos / Included complements: 55114011, 55185020</i>	(50x38x40 cm)	192,00 €	288,00 €	384,00 €	
40041002H	Bacia BTW descarga horizontal   Inodoro BTW descarga horizontal   BTW WC horizontal outlet <i>Complementos incluidos / Included complements: 55040010, 55185020</i>	(50x38x40 cm)	192,00 €	288,00 €	384,00 €	
	55037091	Tanque encastrável DD Intraslim   Tanque empotrado Doble volumen Intraslim   Concealed cistern w/ dual flush mechanism <i>Consultar placas de comando no capítulo "Estruturas" / Consultar las placas de comando en el capítulo "Estructuras" / Consult command panels in "Concealed frames"</i>	(51x46x9 cm)	95,00 €		
	40001002K	Bacia suspensa   Inodoro suspendido   Wall hung WC <i>Complementos incluidos / Included complements: 55150202, 55034603</i>	(50x38x33)	222,00 €	333,00 €	444,00 €
	50202000	Tampo termodur com dobradiça soft-close inox Take-off   Tapa termodur con bisagras de cierre amortiguado Take-off   Toilet seat w/ soft-close take-off hinges		58,00 €	87,00 €	170,00 €
	50203000	Tampo termodur com dobradiça Take-off   Tapa termodur con bisagras Take-off   Toilet seat for wall-hung WC w/ take-off hinges		45,00 €	68,00 €	157,00 €
	40411002K	Bidé   Bidé   Bidet <i>Complementos incluidos / Included complements: 55185020</i>	(50x36x40 cm)	192,00 €	288,00 €	384,00 €
	40401002K	Bidé suspenso   Bidé suspendido   Wall-hung bidet <i>Complementos incluidos / Included complements: 55150204</i>	(50x36x30 cm)	180,00 €	270,00 €	360,00 €
	<b>COMPLEMENTOS NAUTILUS   COMPLEMENTOS NAUTILUS   NAUTILUS COMPLEMENTS</b>					
	55007001	kit de fixação n° 1 para lavatório   Kit de fijación n° 1 p/ lavabo   Fixing kit no. 1 for washbasin			2,00 €	
	55185020	Kit de fixação lateral p/ bacia compacta e bidé   Kit de fijación p/ inodoro compacto y bidé   Fixing kit for CC WC and bidet			5,00 €	
	55114011	Curva de descarga vertical   Manguito de descarga vertical   Vertical discharge curve			15,00 €	
	55040010	Tubo de descarga horizontal 250 mm   Manguito de descarga horizontal 250 mm   250 mm horizontal discharge curve			15,00 €	
	55150021	Kit retenção p/ tanques plásticos c/ mecanismo   Kit de retención para tanques plásticos con mecanismo   Fixing kit for plastic cistern			8,00 €	
	55150031	Bicha flexível malha aço 1/2"x3/8" 40cm   Tubo flexible malla de acero 1/2 "x3 / 8" 40cm   Flexible wire mesh steel 1/2 "x3 / 8" 40cm			6,00 €	
	50679001	Válvula de corte p/ mecanismo   Válvula de corte para mecanismo   Cutting valve for mechanism			12,00 €	
	55150202	Kit fixação bacia suspensa   Kit de fijación de inodoro suspendido   Fixing kit for wall-hung WC			15,00 €	
	55034603	Junta anti-ruído para bacia suspensa   Junta anti ruido para inodoro suspendido   Anti-noise joint			10,00 €	
	55150204	Kit fixação bidé suspenso   Kit de fijación bidé suspendido   Fixing kit for wall-hung bidet			15,00 €	
	55094000	Pulsador cromado p/ mecanismo dupla descarga   Pulsador cromo p/ mecanismo doble volumen   Chromed pushbutton for dual flush mechanism			6,00 €	

**CORES | COLORES | COLORS (0000XX0):**

Branco | Blanco | White - XX = "00"  
Preto | Negro | Black - XX = "48"








**Cores Especiais | Colores Especiales | Special Colors**

Azul York | Blue York - XX = "07"  
Pergamon - XX = "20"  
Verde Jade | Jade Green - XX = "28"  
Cereja | Cereza | Cherry - XX = "33"  
Azul Petróleo | Petroleum Blue - XX = "44"  
Marfim | Marfil | Ivory - XX = "46"  
Ardósia | Pizarra | Slate - XX = "47"  
Higher - XX = "60"





SÉRIE TWO



REF.:	DESCRIÇÃO/ DESCRIPCIÓN / DESCRIPTION	DIMENSÕES DIMENSIONES DIMENSIONS	(€) BRANCO BLANCO WHITE	(€) PRETO NEGRO BLACK	(€) CORES ESPECIAIS COLORES SPECIALES SPECIAL COLORS
	79910002 Kobe Complementos incluidos / Included complements: 55110022, 55023052	(diam. 45x82 cm)	721,00 €	1 082,00 €	1 442,00 €
	79441002 Bari 80	(80x40x8 cm)	216,00 €	324,00 €	432,00 €
	79431002 Bari 60	(60x40x8 cm)	175,00 €	263,00 €	350,00 €
	79421002 Bari 50	(50x40x8 cm)	155,00 €	233,00 €	310,00 €
	79411002 Bari 40	(40x40x8 cm)	134,00 €	201,00 €	268,00 €
	41051002V  Bacia Compacta descarga vertical Inodoro para Tanque Bajo salida vertical Close coupled WC ver. outlet Complementos incluidos / Included complements: 55114011, 55185020	(60x38x41 cm)	195,00 €	293,00 €	390,00 €
	41051002H  Bacia Compacta descarga horizontal Inodoro para Tanque Bajo salida Horizontal Close coupled WC hor. outlet Complementos incluidos / Included complements: 55040010, 55185020	(60x38x41 cm)	195,00 €	293,00 €	390,00 €
	41182002K Tanque cerâmico Ceramic cistern Complementos incluidos / Included complements: 55150023, 55150031, 0679001	(38x13x43 cm)	90,00 €	135,00 €	180,00 €
	55519020 Mecanismo Dupla descarga TWO Mecanismo doble pulsador TWO Dual Flush TWO mechanism		22,00 €		
	41001002K  Bacia suspensa   Inodoro suspendido   Wall-hung WC Complementos incluidos / Included complements: 55150203, 55034600	(50x37x30 cm)	140,00 €	210,00 €	280,00 €
	50204000 Tampo termodur com dobradiça soft-close inox Take-off   Tapa termodur con bisagras de cierre amortiguado Take-off   Toilet seat for w/ softclose take-off hinges		60,00 €	90,00 €	174,00 €
	50205000 Tampo termodur com dobradiça Take-off   Tapa termodur con bisagras Take-off   Toilet seat for wall-hung WC w/ take-off hinges		42,00 €	63,00 €	156,00 €

**SÉRIE TWO**



	REF.:	DESCRIÇÃO/ DESCRIPCIÓN / DESCRIPTION	DIMENSÕES DIMENSIONES DIMENSIONS	(€) BRANCO BLANCO WHITE	(€) PRETO NEGRO BLACK	(€) CORES ESPECIAIS COLORES ESPECIALES SPECIAL COLORS
	41411002K	Bidé   Bidé   Bidet Complementos incluídos / Included complements: 55185020	(50x37x41 cm)	140,00 €	210,00 €	280,00 €
	41401002K	Bidé suspenso   Bidé suspendido   Wall-hung bidet	(50x37x30 cm)	120,00 €	180,00 €	240,00 €

**COMPLEMENTOS TWO | COMPLEMENTOS TWO | TWO COMPLEMENTS**

55185020	Kit de fixação lateral p/ bacia compacta e bidé   Kit de fijación p/ inodoro compacto y bidé   Fixing kit for CC WC and bidet	5,00 €
55114011	Curva de descarga vertical   Manguito de descarga vertical   Vertical discharge curve	15,00 €
55040010	Tubo de descarga horizontal 250 mm   Manguito de descarga horizontal 250 mm   250 mm horizontal discharge curve	15,00 €
55150023	Kit retenção p/ tanque   Kit de retención para tanques plásticos con mecanismo   Cistern fixing kit	10,00 €
55150031	Bicha flexível malha aço 1/2"x3/8" 40cm   Tubo flexible malla de acero 1/2 "x3 / 8" 40cm   Flexible wire mesh steel 1/2 "x3 / 8" 40cm	6,00 €
50679001	Válvula de corte p/ mecanismo   Válvula de corte para mecnismo   Cutting valve for mechanism	12,00 €
55150203	Kit fixação bacia suspensa   Kit de fijación de inodoro suspendido   Wall-hung WC fixing kit	15,00 €
55034600	Junta anti-ruído para bacia suspensa   Junta anti ruido para inodoro suspendido   Anti-noise joint	10,00 €
55150204	Kit fixação bidé suspenso   Kit de fijación bidé suspendido   Wall-hung bidet fixing kit	15,00 €
55094000	Pulsador cromado p/ mecanismo dupla descarga   Pulsador cromo p/ mecanismo doble volumen   Chromed pushbutton for dual flush mechanism	6,00 €
55110022	Válvula clic-clac p/ lavatório/ Válvula clic-clac para lavabo/ Pop-up waste for washbasin	14,00 €
55023052	Kit de descarga inf. p/ lavatório Kobe / Kit de desague inferior para lavabo Kobe/ Bottom waste kit for washbasin Kobe	30,00 €

**CORES | COLORES | COLORS (0000XX0):**




Branco | Blanco | White - XX = "00"  
Preto | Negro | Black - XX = "48"

**Cores Especiais | Colores Especiales | Special Colors**

Azul York | Blue York - XX = "07"  
Pergamon - XX = "20"  
Verde Jade | Jade Green - XX = "28"  
Cereja | Cereza | Cherry - XX = "33"  
Azul Petróleo | Petroleum Blue - XX = "44"  
Marfim | Marfil | Ivory - XX = "46"  
Ardósia | Pizarra | Slate - XX = "47"  
Highcoer - XX = "60"





REF.:	DESCRIÇÃO/ DESCRIPCIÓN / DESCRIPTION	DIMENSÕES DIMENSIONES DIMENSIONS	(€) BRANCO BLANCO WHITE	(€) PRETO NEGRO BLACK	(€) CORES ESPECIAIS COLORES SPECIALES SPECIAL COLORS
	36331002 Lavatório Médio   Lavabo Médio   Washbasin Medium <i>Complementos incluídos / Included complements: 55007001</i>	(55x45x18 cm)	117,00 €	176,00 €	234,00 €
	36001002 Bacia Suspensa   Inodoro Suspendido   Wall hung WC	(56x39x33 cm)	181,00 €	272,00 €	362,00 €
	50243000 Tampo em contraplacado marítimo com dobradiças soft-close take-off   Tapa en laminado marino con brisagras cierre amortiguado take-off   Toilet seat maritime polywood w/ soft-close take-off hinges "XX" = 48 - Preto/ negro/ black Cores dos tampos/ colores de las tapas/ colors of seats (00000XX0) "XX" = 00 - Branco/ blanco/ white		95,00 €	143,00 €	
	50242000 Tampo contraplacado marítimo   Tapa laminado Marino   Toilet seat maritime polywood Cores dos tampos/ colores de las tapas/ colors of seats (00000XX0) "XX" = 00 - Branco/ blanco/ white "XX" = 48 - Preto/ negro/ black		74,00 €	111,00 €	
	36401002 Bidé Suspenso   Bidé Suspendido   Wall hung bidet	(56x39x23 cm)	128,00 €	192,00 €	256,00 €
<b>COMPLEMENTOS LIGHT   COMPLEMENTOS LIGHT   LIGHT COMPLEMENTS</b>					
	55007001 kit de fixação n° 1 para lavatório   Kit de fijación n° 1 p/ lavabo   Fixing kit, ref. 55007001				2,00 €
	55109152 Sifão cilíndrico reduzido em latão cromado (p/ bidé)   Sifón reducido cilíndrico en latón cromo (p/ bidé)   Cilíndric reduced siphon, chrome (for bidet)				40,00 €




CORES | COLORES | COLORS (00000XX0):

Branco | Blanco | White - XX = "00"





Preto | Negro | Black - XX = "48"

Bicolor - XX = "98"


**NEOCLÁSSICA**

REF.:	DESCRIÇÃO/ DESCRIPCIÓN / DESCRIPTION	DIMENSÕES DIMENSIONES DIMENSIONS	(€) BRANCO BLANCO WHITE	(€) PRETO NEGRO BLACK	(€) CASTANHO/ CARVALHO MARRON/ ROBLE BROWN/ OAK	(€) CORES ESPECIAIS COLORES SPE- CIALES SPECIAL COLORS
	16321002 Lavatório Normal   Lavabo Normal   Washbasin normal <i>Complementos incluídos / Included complements: 55007001</i>	(67x50x23 cm)	130,00 €	195,00 €		260,00 €
	16331002 Lavatório Médio   Lavabo Médio   Washbasin medium <i>Complementos incluídos / Included complements: 55007001</i>	(61x50x23 cm)	108,00 €	162,00 €		216,00 €
	16333002 Lavatório Médio (3 furos)   Lavabo Médio (3 orifícios)   Washbasin medium (3 holes) <i>Complementos incluídos / Included complements: 55007001</i>	(61x50x23 cm)	108,00 €	162,00 €		216,00 €
	16351002 Lavatório Médio c/ Espaldar   Lavabo Médio Copete   Washbasin medium w/ back splash <i>Complementos incluídos / Included complements: 55007001</i>	(61x50x27 cm)	173,00 €	260,00 €		346,00 €
	16200002 Coluna   Columna   Pedestal		98,00 €	147,00 €		196,00 €
	16390002 Lava-mãos c/ Espaldar 2F. 1 CAD.   Lava-mãos c/ Espaldar 2 Orifícios 1 CAD.   Hand washbasin w/ back splash 2 tap holes w/ chain <i>Complementos incluídos / Included complements: 55007001 Não compatível c/ coluna   No compatible con columna   Not compatible with column</i>	(49x33x27 cm)	98,00 €	147,00 €		196,00 €
	16363002 Lava-mãos c/ Espaldar 3F.   Lava-mãos c/ Espaldar 3 Orifícios   Hand washbasin w/ back splash 3 Holes <i>Complementos incluídos / Included complements: 55007001 Não compatível c/ coluna   No compatible con columna   Not compatible with column</i>	(49x33x27 cm)	98,00 €	147,00 €		196,00 €
	16361002 Lava-mãos c/ Espaldar 1F.   Lava-mãos c/ Espaldar 1 Orifícios   Hand washbasin w/ back splash 1 Hole <i>Complementos incluídos / Included complements: 55007001 Não compatível c/ coluna   No compatible con columna   Not compatible with column</i>	(49x33x27 cm)	98,00 €	147,00 €		196,00 €
	78840002 Serras   Serras   Serras	(diam. 40 cm)	189,00 €	284,00 €		378,00 €


## NEOCLÁSSICA

REF.:	DESCRIÇÃO/ DESCRIPCIÓN / DESCRIPTION	DIMENSÕES DIMENSIONES DIMENSIONS	(€) BRANCO BLANCO WHITE	(€) PRETO NEGRO BLACK	(€) CASTANHO/ CARVALHO MARRON/ROBLE BROWN/OAK	(€) CORES ESPECIAIS COLORES SPE- CIALES SPECIAL COLORS
	16387002	Lavatório Neo de embutir redondo   Lavabo Neo de embutir redondo   Embedded Neo Round Wash basin	(diam. 45 cm)	263,00 €	395,00 €	526,00 €
	21400002	Saboneteira Serras   Jabonera Serras   Soap tray Serras		21,00 €	32,00 €	42,00 €
	21600002	Copo Serras   Vaso Serras   Cup Serras		26,00 €	39,00 €	52,00 €
	55182011BR	Estrutura de Pé c/ Toalheiro em branco para lavatório Serras/ Neo red. Embutir   Estructura de pie con toallero blanco para lavabo Serras/ Neo redondo sobre encimera   Console w / Towel rail rail White for washbasin Serras/ Embedded Neo Round Wash basin <i>Complementos incluidos / Included complements 21500002</i>		300,00 €		
	55182013PR	Estrutura de Pé c/ Toalheiro em preto para lavatório Serras/ Neo red. Embutir   Estructura de pie con toallero negro para lavabo Serras/ Neo redondo sobre encimera   Console w / Towel rail Black for washbasin Serras/ Embedded Neo Round Wash basin <i>Complementos incluidos / Included complements 21500002</i>			300,00 €	
	55182031	Estrutura suspensa em branco c/ Toalheiro para lavatório Serras/ Neo Embutir 45   Estructura suspendida blanco con toallero para lavabo Neo 45 c   Wall hang Console w / Towel rail white for Serras/ Emb. Round Neo		300,00 €		
	55182033	Estrutura suspensa em preto c/ Toalheiro para lavatório Serras/ Neo Embutir 45   Estructura suspendida negro con toallero para lavabo Neo 45   Wall hang Console w / Towel rail black for Serras/ Emb. Round Neo			300,00 €	
	16381002	Lavatório rectangular de embutir (60x46 x 4 cm)   Lavabo sobre encimera (60x46 x 4 cm)   Embeded Washbasin	(60x46x4 cm)	263,00 €	395,00 €	526,00 €
	55182000	Estrutura inox polido c/ toalheiro e prateleira em vidro   Estructura inox polido con toallero y estante   Console w / Towel rail and shelf in polished stainless steel				340,00 €

**NEOCLÁSSICA**

REF.:	DESCRIÇÃO/ DESCRIPCIÓN / DESCRIPTION	DIMENSÕES DIMENSIONES DIMENSIONS	(€) BRANCO BLANCO WHITE	(€) PRETO NEGRO BLACK	(€) CASTANHO/ CARVALHO MARRON/ ROBLE BROWN/OAK	(€) CORES ESPECIAIS COLORES SPE- CIALES SPECIAL COLORS	
	16024002	Bacia compacta desc. ver.   Inodoro compacto salida vert.   Close coupled WC ver. outlet <i>Complementos incluidos / Included complements: 55007003</i>	(67x38x40 cm)	200,00 €	300,00 €	400,00 €	
	16021002	Bacia Compacta desc. hor.   Inodoro compacto salida hor.   Close coupled WC hor. outlet <i>Complementos incluidos / Included complements: 55007003</i>	(67x38x40 cm)	200,00 €	300,00 €	400,00 €	
	16163002	Tanque alimentação inferior   Tanque alimentación inferior   Bottom inlet cistern	(50x18x37 cm)	130,00 €	195,00 €	260,00 €	
	55503001	Mecanismo compacto alimentação inferior manípulo frontal cerâmico   Mecanismo comp. alimentación inferior palanca porcelana   Bottom inlet mechanism w/ ceramic frontal handle for close coupled WC		63,00 €	84,00 €	105,00 €	
	16161002	Tanque alimentação lateral   Tanque alimentación lateral   Side inlet cistern	(50x18x37 cm)	130,00 €	195,00 €	260,00 €	
	55503002	Mecanismo compacto alimentação lateral c/ manípulo frontal cerâmico   Mecanismo comp. alimentación lateral com palanca en porcelana   Side inlet mechanism w/ ceramic frontal handle for close coupled WC		63,00 €	84,00 €	105,00 €	
	50376000	Tampo comp. em contraplacado marítimo com dobradiças soft-close Take-off   Tapa comp. en laminado marino con brisagras soft-close Take-off   Toilet seat maritime polywood w/ soft-close take-off hinges <i>Cores dos tamos/ colores de las tapas/ colors of seats (00000XX0): XX = "00" - Branco/ blanco/ white XX = "48" - Preto/ negro/ black XX = "72" - Castanho/ marron/ brown XX = "22" - Carvalho/ roble/ oak</i>		95,00 €	143,00 €	143,00 €	194,00 €
	50343000	Tampo comp. em contraplacado marítimo   Tapa comp. en laminado marino   Toilet seat maritime soft-close take-off hinges <i>soft-close take-off hinges Cores dos tamos/ colores de las tapas/ colors of seats (00000XX0): XX = "00" - Branco/ blanco/ white XX = "48" - Preto/ negro/ black XX = "72" - Castanho/ marron/ brown XX = "22" - Carvalho/ roble/ oak</i>		74,00 €	95,00 €	95,00 €	116,00 €

## NEOCLÁSSICA




REF.:	DESCRIÇÃO/ DESCRIPCIÓN / DESCRIPTION	DIMENSÕES DIMENSIONES DIMENSIONS	(€) BRANCO BLANCO WHITE	(€) PRETO NEGRO BLACK	(€) CASTANHO/ CARVALHO MARRON/ROBLE BROWN/OAK	(€) CORES ESPECIAIS COLORES SPE- CIALES SPECIAL COLORS
	16014002	Bacia normal des. vertical   Inodoro para tanque empotrado/ alto salida vertical   WC concealed vertical outlet <i>Complementos incluidos / Included complements: 55007001</i>	(46x38x40 cm)	168,00 €	252,00 €	336,00 €
	16011002	Bacia normal des. horizontal   Inodoro para tanque empotrado/ alto salida horizontal   WC concealed horizontal outlet. <i>Complementos incluidos / Included complements: 55007001</i>	(46x38x40 cm)	168,00 €	252,00 €	336,00 €
	16163002	Tanque alimentação inferior   Tanque alimentación inferior   Bottom inlet cistern	(50x18x37 cm)	130,00 €	195,00 €	260,00 €
	55500001	Mecanismo normal alimentação inferior manípulo frontal cerâmico   Mecanismo normal p/ tanque emp./ alto con palanca en porcelana   Mechanism for concealed cistern w/ bottom inlet and frontal ceramic handle		98,00 €	119,00 €	140,00 €
	16131002	Tanque alto   Tanque alto   High level cistern	(50x18x37 cm)	152,00 €	228,00 €	304,00 €
	50591001	Mecanismo p/ tanque alto com tubo de descarga em latão cromado e puxador cerâmico   Mecanismo tanque alto con tubo de descarga en latón cromado y tirador cerámico   Mechanism for high level cistern, with chrome plated brass outlet pipe and ceramic handle.		145,00 €	156,00 €	167,00 €
	50377000	Tampo normal em contraplacado marítimo com dobradiças soft-close Take-off   Tapa normal en laminado marino con brisagras soft-close Take-off   Toilet seat maritime polywood w/ soft-close take-off hinges <i>Cores dos tamos/ colores de las tapas/ colors of seats (00000XX0): XX = "00" - Branco/ blanco/ white XX = "48" - Preto/ negro/ black XX = "72" - Castanho/ marron/ brown XX = "22" - Carvalho/ roble/ oak</i>		95,00 €	143,00 €	143,00 €
50344000	Tampo normal em contraplacado marítimo   Tapa normal en laminado marino   Toilet seat maritime soft-close take-off hinges <i>Cores dos tamos/ colores de las tapas/ colors of seats (00000XX0): XX = "00" - Branco/ blanco/ white XX = "48" - Preto/ negro/ black XX = "72" - Castanho/ marron/ brown XX = "22" - Carvalho/ roble/ oak</i>		74,00 €	95,00 €	95,00 €	116,00 €

**NEOCLÁSSICA**

REF.:	DESCRIÇÃO/ DESCRIPCIÓN / DESCRIPTION	DIMENSÕES DIMENSIONES DIMENSIONS	(€) BRANCO BLANCO WHITE	(€) PRETO NEGRO BLACK	(€) CASTANHO/ CARVALHO MARRON/ ROBLE BROWN/ OAK	(€) CORES ESPECIAIS COLORES SPE- CIALES SPECIAL COLORS
	16041002V Bacia Normal BTW descarga vertical   Inodoro BTW p/ tanque empotrado salida vertical   BTW concealed WC vertical outlet Complementos incluidos / Included complements: 55114011, 55007003	(50x37x40 cm)	263,00 €	395,00 €		526,00 €
	16041002H Bacia Normal BTW descarga horizontal   Inodoro BTW p/ tanque empotrado salida horizontal   BTW concealed WC horizontal outlet Complementos incluidos / Included complements: 55040010, 55007003	(50x37x40 cm)	263,00 €	395,00 €		526,00 €
	55037091 Tanque encastrável DD Intra slim   Tanque empotrado doble pulsador Intra slim   Concealed cistern with dual flush mechanism Intra Slim Consultar placas de comando no capítulo "Estruturas"   Consultar las placas de comando en el capítulo "Estruturas"   Consult command panels in "Concealed frames"	(51x9x46 cm)	95,00 €			
	50376000 Tampo em contraplacado marítimo com dobradiças soft-close Take-off   Tapa en laminado marino con bisagras cierre amortiguado Take-off   Toilet seat maritime plywood w/ Para/ for BTW + susp. / wall hung WC Cores dos tamos/ colores de las tapas/ colors of seats (00000XX0): XX = "00" - Branco/ blanco/ white XX = "48" - Preto/ negro/ black XX = "72" - Castanho/ marron/ brown XX = "22" - Carvalho/ roble/ oak		95,00 €	143,00 €	143,00 €	194,00 €
	50343000 Tampo em contraplacado marítimo   Tapa en laminado marino   Toilet seat maritime polywood Cores dos tamos/ colores de las tapas/ colors of seats 00 - Branco/ blanco/ white 48 - Preto/ negro/ black 72 - Castanho/ marron/ brown 22 - Carvalho/ roble/ oak		74,00 €	95,00 €	95,00 €	116,00 €
	16001002 Bacia Suspensa   Inodoro Suspendido   Wall-hung WC	(60x35x38 cm)	168,00 €	252,00 €		336,00 €
	50376000 Tampo em contraplacado marítimo com dobradiças soft-close Take-off   Tapa en laminado marino con bisagras cierre amortiguado Take-off   Toilet seat maritime plywood w/ Para/ for BTW + susp. / wall hung WC Cores dos tamos/ colores de las tapas/ colors of seats (00000XX0): XX = "00" - Branco/ blanco/ white XX = "48" - Preto/ negro/ black XX = "72" - Castanho/ marron/ brown XX = "22" - Carvalho/ roble/ oak		95,00 €	143,00 €	146,00 €	194,00 €
	50343000 Tampo em contraplacado marítimo   Tapa en laminado marino   soft-close take-off hinges   Para/ for BTW + susp. / wall hung WC Cores: Cores dos tamos/ colores de las tapas/ colors of seats (00000XX0): XX = "00" - Branco/ blanco/ white XX = "48" - Preto/ negro/ black XX = "72" - Castanho/ marron/ brown XX = "22" - Carvalho/ roble/ oak		74,00 €	114,00 €	114,00 €	152,00 €

## NEOCLÁSSICA

**Valadares**  
ORIGINAL BATHROOMS  
SINCE 1921

REF.:	DESCRIÇÃO/ DESCRIPCIÓN / DESCRIPTION	DIMENSÕES DIMENSIONES DIMENSIONS	(€) BRANCO BLANCO WHITE	(€) PRETO NEGRO BLACK	(€) CASTANHO/ CARVALHO MARRON/ROBLE BROWN/OAK	(€) CORES ESPECIAIS COLORES SPE- CIALES SPECIAL COLORS
	16411002   Bidé   Bidé   Bidet <i>Complementos incluídos / Included complements: 55007003</i>	(60x35x38 cm)	168,00 €	252,00 €		336,00 €
	16441002   Bidé BTW   Bidé BTW   Bidet BTW <i>Complementos incluídos / Included complements: 55007003</i>	(50x37x40 cm)	231,00 €	347,00 €		462,00 €
	16401002   Bidé Suspenso   Bidé Suspendido   Wall-hung bidet	(50x37x30 cm)	263,00 €	395,00 €		526,00 €

## COMPLEMENTOS NEOCLÁSSICA | COMPLEMENTOS NEOCLÁSSICA | NEOCLÁSSICA COMPLEMENTS

21500002	Prateleira p/ estrutura de lavatório Serras/ Neoclássico embutir   Estante para estructura de lavabo Sierras / Neoclássico embutir   Shelf for structure of washbasin Serras / Embeded Neoclássico		50,00 €	75,00 €		100,00 €
55114011	Curva de descarga vertical   Manguito de descarga vertical   Vertical discharge curve		15,00 €			
55040010	Tubo de descarga horizontal 250 mm   Manguito de descarga horizontal 250 mm   Horizontal 250 mm discharge tube		15,00 €			
51004002	Ceramic frontal handle A Manipulo frontal cerâmico branco/ cromado   Palanca frontal cerâmica branco/cromo   Ceramic frontal handle white/ chrome white/ chrome		42,00 €	63,00 €		84,00 €
55503000	Mecanismo compacto alimentação inferior sem manipulo   Mecanismo compacto alimentation inferior sin palanca   Bottom inlet mechanism for close coupled WC		21,00 €			
51006002	Puxador cerâmico p/ tanque alto branco   Tirador cerâmico para tanque alto branco   Ceramic handle for high cistern mechanism		21,00 €	32,00 €		42,00 €
50591000	Mecanismo p/ tanque Alto Neoclássico s/ puxador cerâmico   Mecanismo para tanque alto sin tirador cerâmico   High cistern mechanism without ceramic handle		119,00 €			
55504000	Mecanismo compacto alimentação lateral sem manipulo   Mecanismo compacto alimentation lateral sen palanca   Side inlet mechanism for close coupled WC		19,00 €			
55500000	Mecanismo normal alimentação Inferior sem manipulo   Mecanismo normal alimentation inferior sen palanca   Mechanism for concealed cistern w/ bottom inlet		32,00 €			
50591011	Mecanismo para tanque alto s/ tubo   Mecanismo para tanque alto sin tubo   High cistern mechanism without outlet tube		35,00 €			
55112001	Tubo cromado para mecanismo de tanque alto   Tubo cromado para mecanismo de tanque alto   Chrome plated brass outlet tube for high cistern mechanism		89,00 €			
55007001	kit de fixação n° 1 para lavatórios   Kit de fijación n° 1 para lavabos   Fixing kit no.1 for washbasins		2,00 €			
55007003	kit de fixação n° 3 para bacias e bidé   Kit de fijación n° 3 para inodoros y bidé   Fixing kit no.3 for WC and bidet		2,00 €			

## CORES | COLORES | COLORS (0000XX0):

Branco | Blanco | White - XX = "00"

Preto | Negro | Black - XX = "48"

## Cores Especiais | Colores Especiales | Special Colors

Azul York | Blue York - XX = "07"

Pergamon - XX = "20"

Verde Jade | Jade Green - XX = "28"

Cereja | Cereza | Cherry - XX = "33"

Azul Petróleo | Petroleum Blue - XX = "44"

Marfim | Marfil | Ivory - XX = "46"


Ardósia | Pizarra | Slate - XX = "47"

Highcer - XX = "60"













**DURIUS**

REF.:	DESCRIÇÃO/ DESCRIPCIÓN / DESCRIPTION	DIMENSÕES DIMENSIONES DIMENSIONS	(€) BRANCO BLANCO WHITE	(€) PRETO NEGRO BLACK	(€) CORES ESPECIAIS COLORES SPE- CIALES SPECIAL COLORS
	38321002 Lavatório Normal   Lavabo Normal   Washbasin Normal <i>Complementos incluídos / Included complements: 55007001</i>	(60x48x17 cm)	93,00 €	140,00 €	186,00 €
	38331002 Lavatório Médio   Lavabo Médio   Washbasin medium <i>Complementos incluídos / Included complements: 55007001</i>	(55x45x16 cm)	83,00 €	125,00 €	166,00 €
	38311002 Lavatório Júnior   Lavabo Júnior   Washbasin Júnior <i>Complementos incluídos / Included complements: 55007001</i>	(45x37x45 cm)	73,00 €	110,00 €	146,00 €
	38200002 Coluna   Columna   Column		52,00 €	78,00 €	104,00 €
	38220002 Coluna Suspensa   Columna Suspendida   Wall-hung column <i>Complementos incluídos / Included complements: 55185000</i>	(29x20x25 cm)	42,00 €	63,00 €	84,00 €


	38051002V Bacia Compacta descarga vertical   Inodoro para tanque bajo salida vertical   Close coupled WC, vertical outlet <i>Complementos incluídos / Included complements: 55023020 55185000</i>	(60x36x40 cm)	130,00 €	195,00 €	260,00 €
	38051002H Bacia Compacta descarga Horizontal   Inodoro p/ tanque bajo salida horizontal   Close coupled WC, horizontal outlet <i>Complementos incluídos / Included complements: 55023031 55185000</i>	(60x36x40 cm)	130,00 €	195,00 €	260,00 €
	38052002V Bacia Compacta BTW descarga Vertical   Inodoro p/ tanque bajo BTW salida vertical   Close coupled BTW WC, vertical outlet <i>Complementos incluídos / Included complements: 55114021 55185000</i>	(60x36x40 cm)	171,00 €	257,00 €	342,00 €
	38052002H Bacia Compacta BTW descarga Horizontal   Inodoro p/ tanque bajo BTW salida horizontal   Close coupled BTW WC, horizontal outlet <i>Complementos incluídos / Included complements: 55023031 55185000</i>	(60x36x40 cm)	171,00 €	257,00 €	342,00 €
	38182002 Tanque alimentação inferior   Tanque alimentación inferior   Bottom inlet cistern	(33x15x36 cm)	62,00 €	93,00 €	124,00 €
	55516120 Mecanismo dupla descarga alimentação inferior   Mecanismo doble descarga alimentación inferior   Bottom inlet dual flush mechanism		22,00 €		





REF.:	DESCRIÇÃO/ DESCRIPCIÓN / DESCRIPTION	DIMENSÕES DIMENSIONES DIMENSIONS	(€) BRANCO BLANCO WHITE	(€) PRETO NEGRO BLACK	(€) CASTANHO/ MARRÓN CARVALHO/OAK BROWN/OAK	(€) CORES ESPECIAIS COLORES SPE- CIALES SPECIAL COLORS
 38071002V	Bacia BTW descarga vertical   Inodoro BTW descarga Vertical   Concealed WC, vertical outlet <i>Complementos incluidos / Included complements: 55114011 55185000</i>	(53x36x40 cm)	140,00 €	210,00 €	280,00 €	
 38071002H	Bacia BTW descarga horizontal   Inodoro BTW descarga horizontal   Concealed WC, vertical outlet <i>Complementos incluidos / Included complements: 55023031 55185000</i>	(53x36x40 cm)	140,00 €	210,00 €	280,00 €	
 55037091	Tanque encastrável DD Intra slim   Tanque empotrado doble pulsador Intra slim   Concealed cistern with dual flush mechanism Intra Slim <i>Consultar placas de comando no capítulo "Estruturas"   Consultar las placas de comando en el capítulo "Estructuras"   Consult command panels in "Concealed frames"</i>	(51x9x46 cm)	95,00 €			
 38001002	Bacia Suspensa   Inodoro Suspendido   Wall-hung WC	(50x36x34 cm)	110,00 €	165,00 €	220,00 €	
 50254000	Tampo termotur c/ dobradiças inox   Tapa termotur c/ bisagras inox   Toilet seat with stainless steel hinges		43,00 €	65,00 €	157,00 €	
 38411002K	Bidé   Bidé   Bidet <i>Complementos incluidos / Included complements: 55185000</i>	(55x36x40 cm)	93,00 €	140,00 €	186,00 €	
 38441002K	Bidé BTW   Bidé BTW   BTW bidet <i>Complementos incluidos / Included complements: 55185000</i>	(55x36x40 cm)	110,00 €	165,00 €	220,00 €	
 38401002K	Bidé Suspenso   Bidé Suspendido   Wall-hung bidet	(50x36x28 cm)	83,00 €	125,00 €	166,00 €	




COMPLEMENTOS DURIUS | COMPLEMENTOS DURIUS | DURIUS COMPLEMENTS

 55023020	Curva de descarga vertical (compacto)   Manguito de descarga vertical (compacto)   Vertical discharge curve (Close coupled WC)					15,00 €
55023031	Curva de descarga horizontal   Manguito de descarga horizontal   horizontal discharge curve					18,00 €
55114021	Curva de descarga vertical (compacto BTW)   Manguito de descarga vertical (compacto BTW   Vertical discharge curve (Close coupled BTW WC)					15,00 €
55114011	Curva de descarga Vertical (BTW)   Manguito de descarga vertical (BTW)   Vertical discharge curve (Concealed BTW WC)					15,00 €
55185000	Kit de fixação lateral   Kit de fijación lateral   Lateral fixing kit					5,00 €
55007001	Kit de fixação dos lavatórios   Kit de fijación de los lavabos   washbasins fixing kit					2,00 €
55040002	Pulsador dupla descarga   Pulsador doble volumen   Chromed pushbutton for dual flush mechanism					6,00 €



**OPUS**

REF.:	DESCRIÇÃO/ DESCRIPCIÓN / DESCRIPTION	DIMENSÕES DIMENSIONES DIMENSIONS	(€) BRANCO BLANCO WHITE
	37331002 Lavatório Médio   Lavabo Médio   Washbasin medium <i>Complementos incluídos / Included complements: 55007001</i>	(60x49x18 cm)	64,00 €
	37311002 Lavatório Júnior   Lavabo Júnior   Washbasin Júnior <i>Complementos incluídos / Included complements: 55007001</i>	(55x45x18 cm)	56,00 €
	37200002 Coluna   Columna   Column <i>Complementos incluídos / Included complements: 55126010</i>		30,00 €
	37220002K Coluna Suspensa   Columna Suspendida   Wall-hung column <i>Complementos incluídos / Included complements: 55126010</i>	(27x22x31 cm)	46,00 €
	37051002V  Bacia Compacta descarga vertical   Inodoro compacto salida vertical   Close coupled WC, vertical outlet <i>Complementos incluídos / Included complements: 55114011 55185000</i>	(60x35x40 cm)	102,00 €
	37051002H  Bacia Compacta descarga horizontal   Inodoro compacto salida horizontal   Close coupled WC, horizontal outlet <i>Complementos incluídos / Included complements: 55040010 55185000</i>	(60x35x40 cm)	102,00 €
	37182002 Tanque alimentação inferior   Tanque alimentación inferior   Bottom inlet cistern	(32x15x40 cm)	54,00 €
	55519010 Mecanismo de dupla descarga de alimentação inferior   Mecanismo alimentción inferior doble descarga   Bottom inlet dual flush mechanism		22,00 €
	37181002 Tanque alimentação lateral   Tanque alimentación lateral   Side inlet cistern	(32x15x40 cm)	54,00 €
	55517101 Mecanismo de dupla descarga de alimentação lateral   Mecanismo alimentción lateral doble descarga   Side inlet dual flush mechanism		22,00 €
	37071002V  Bacia normal BTW descarga vertical   Inodoro normal BTW salida vertical   Concealed WC, vertical outlet <i>Complementos incluídos / Included complements: 55114011 55185000</i>	(53x35x40 cm)	102,00 €
	37071002H  Bacia normal BTW descarga horizontal   Inodoro normal BTW salida horizontal   Concealed WC, vertical outlet <i>Complementos incluídos / Included complements: 55040010 55185000</i>	(53x35x40 cm)	102,00 €
55037091 Tanque encastrável DD Intra slim   Tanque empotrado doble pulsador Intra Slim <i>Consultar placas de comando no capítulo "Estruturas"   Consultar las placas de comando en el capítulo "Estruturas"   Consult command panels in "Concealed frames"</i>	(51x9x46 cm)	95,00 €	
	37001002  Bacia Suspensa   Inodoro Suspendido   Wall hung WC	(50x35x36 cm)	101,00 €
	50250000 Tampo termodur c/ dobradiças soft-close take-off   Tapa termodur com bisagras soft-close take-off   Toilet seat w/ soft-close take-off hinges		60,00 €
	50247000 Tampo termodur   Tapa termodur   Toilet seat		35,00 €
	50206000 Tampo termodur Slim com dobradiça soft-close take-off   Tapa termodur Slim c/ bisagras soft-close take-off   Toilet seat Slim w/ soft-close take-off hinges <i>Novo tampo, disponível em Junho 2019   Nueva tapa, disponible em Junho 2019   New seat, available in June 2019</i>		60,00 €
	50207000 Tampo termodur Slim   Tapa termodur Slim   Toilet seat Slim <i>Novo tampo, disponível em Junho 2019   Nueva tapa, disponible em Junho 2019   New seat, available in June 2019</i>		35,00 €
	50208000 Tampo termodur Slim p/ bacia suspensa com dobradiça soft-close Take-off   Tapa termodur Slim para inodoro suspenido soft-close take-off   Toilet seat Slim w/ soft-close take-off hinges for wall-hung WC <i>Novo tampo, disponível em Junho 2019   Nueva tapa, disponible em Junho 2019   New seat, available in June 2019</i>		60,00 €
	50209000 Tampo termodur Slim p/ bacia suspensa   Tapa termodur Slim para inodoro suspenido   Toilet seat Slim for wall-hung WC <i>Novo tampo, disponível em Junho 2019   Nueva tapa, disponible em Junho 2019   New seat, available in June 2019</i>		38,00 €

REF.:	DESCRIÇÃO/ DESCRIPCIÓN / DESCRIPTION	DIMENSÕES DIMENSIONES DIMENSIONS	(€) BRANCO BLANCO WHITE
	37411002K Bidé   Bidé   Bidet <i>Complementos incluídos / Included complements:</i> 55185000	(55x36x40 cm)	64,00 €
	37441002K Bidé BTW   Bidé BTW   Bidet BTW <i>Complementos incluídos / Included complements:</i> 55185000	(55x36x40 cm)	93,00 €
	37401002 Bidé Suspenso   Bidé Suspendido   Wall-hung bidet	(50x36x28 cm)	64,00 €
	37904002K Pack Opus descarga vertical/ alimentação inferior/ tampo soft-close   Pack Opus descarga vertical / alimentación inferior / tapa soft-close   Pack Opus vertical outlet / bottom inlet mech. / toilet seat soft-close <i>Composto por/ compuesto por/ composed by:</i> 37051002V 37182002 55519010 50207000 (50250000) <i>Também disponível com descarga horizontal e alimentação lateral   También disponible con descarga horizontal y alimentación lateral   Also available with horizontal discharge and side feed</i>		233,00 €
	37900002K Pack Opus descarga vertical/ alimentação inferior/ tampo normal   Pack Opus descarga vertical / alimentación inferior / tapa normal   Pack Opus vertical outlet / bottom inlet mech. / normal toilet seat <i>Composto por/ compuesto por/ composed by:</i> 37051002V 37182002 55519010 50206000 (50247000) <i>Também disponível com descarga horizontal e alimentação lateral   También disponible con descarga horizontal y alimentación lateral   Also available with horizontal discharge and side feed</i>		212,00 €

COMPLEMENTOS OPUS | COMPLEMENTOS OPUS | OPUS COMPLEMENTS

55007001	Kit de fixação do lavatório Médio   Kit de fijación del lavabo Médio   Medium washbasin fixing kit	2,00 €
55126010	Kit de fixação da coluna suspensa   Kit de fijación de la columna suspendida   Wall-hung column fixing kit	15,00 €
55114011	Curva de descarga Vertical   Manguito de descarga vertical   Vertical discharge curve	15,00 €
55040010	Curva de descarga horizontal   Manguito de descarga horizontal   horizontal discharge curve	15,00 €
55185000	Kit de fixação lateral (bacias e bidés não suspensos)   Kit de fijación lateral (inodoros y bidés no suspendidos)   Lateral fixing kit (non wall-hung WC and bidet)	5,00 €
55040002	Pulsador dupla descarga   Pulsador doble volumen   Chromed pushbutton for dual flush mechanism	6,00 €

Produção em cores sob consulta | Producción en colores sob consulta | Colors production under consult




# OCEANUS

REF.:	DESCRIÇÃO/ DESCRIPCIÓN / DESCRIPTION	DIMENSÕES DIMENSIONES DIMENSIONS	(€) BRANCO BLANCO WHITE	(€) PRETO NEGRO BLACK	(€) CORES ESPECIAIS COLORES ESPECIALES SPECIAL COLORS
	13321002 Lavatório Normal   Lavabo Normal   Washbasin normal <i>Complementos incluídos / Included complements: 55007001</i>	(67x49x20 cm)	54,00 €		
	13331002 Lavatório Médio   Lavabo Médio   Wasbasin Médio <i>Complementos incluídos / Included complements: 55007001</i>	(61x46x20 cm)	47,00 €		
	13311002 Lavatório Júnior   Lavabo Júnior   Wasbasin Júnior <i>Complementos incluídos / Included complements: 55007001</i>	(55x43x20 cm)	39,00 €		
	37200002 Coluna   Columna   Columna		30,00 €		
	37220002K Coluna Suspensa   Columna Suspendido   Columna Suspendido <i>Complementos incluídos / Included complements: 55126010</i>	(27x22x31 cm)	46,00 €		
	13023002K  Bacia Compacta descarga vertical   Inodoro compacto salida vertical   Close coupled WC, vertical outlet <i>Complementos incluídos / Included complements: 55185001</i>	(69x37x40 cm)	59,00 €		
	13021002K Bacia Compacta descarga horizontal   Inodoro compacto salida horizontal   Close coupled WC, horizontal outlet <i>Complementos incluídos / Included complements: 55185001</i>	(69x37x40 cm)	59,00 €		
	13182002 Tanque alimentação inferior   Tanque alimentación inferior   Bottom inlet cistern	(34x20x34 cm)	38,00 €		
	55517021 Mecanismo de dupla descarga c/ alimentação inferior   Mecanismo alimentación inferior doble descarga   Bottom inlet dual flush mechanism		22,00 €		
	13181002 Tanque alimentação lateral   Tanque alimentación lateral   Side inlet cistern	(34x20x34 cm)	38,00 €		
	55517041 Mecanismo de dupla descarga c/ alimentação lateral   Mecanismo alimentación lateral doble descarga   Side inlet dual flush mechanism		22,00 €		
	13013002K Bacia Normal Desc. Vertical   Inodoro p/ tanque empotrable salida ver.   Concealed vertical outlet WC	(57x37x40 cm)	59,00 €		
	13001002K  Bacia Suspensa   Inodoro Suspendido   Wall-hung WC	(54x37x37 cm)	64,00 €		
	50345004 Tampo termodur soft-close clip-off   Tapa termodur soft-close clip-off   Toilet seat with clip-off soft-close hinges		52,00 €		
	50340004 Tampo termodur clip-off   Tapa termodur clip-off   Toilet seat with clip-off hinges		40,00 €		
	13411002 Bidé   Bidé   Bidet <i>Complementos incluídos / Included complements: 55185001</i>	(56x37x40 cm)	60,00 €		
	13401002K Bidé Suspenso   Bidé Suspendido   Wall-hung bidet	(54x37x37 cm)	56,00 €		
	13905002K Pack Oceanus descarga vertical/ alimentación inferior/ tampo soft-close   Pack Oceanus descarga vertical / alimentación inferior / tapa soft-close   Pack Oceanus Vertical outlet / Bottom inlet mech. / toilet seat soft-close <i>Composto por/ compuesto por/ composed by: 13023002K, 13182002, 55517021, 50345004</i> <i>Também disponível com descarga horizontal e alimentação lateral   También disponible con descarga horizontal y alimentación lateral   Also available with horizontal discharge and side feed</i>		172,00 €		

## OCEANUS

**Valadares**  
ORIGINAL BATHROOMS  
SINCE 1921







REF.:	DESCRIÇÃO/ DESCRIPCIÓN / DESCRIPTION	DIMENSÕES DIMENSIONES DIMENSIONS	(€) BRANCO BLANCO WHITE	(€) PRETO NEGRO BLACK	(€) CORES ESPECIAIS COLORES SPECIALES SPECIAL COLORS
	1390002K Pack Oceanus descarga vertical/ alimentação inferior/ tampo normal   Pack Oceanus descarga vertical / alimentación inferior / tapa normal   Pack Oceanus Vertical outlet / Bottom inlet mech. / Normal toilet seat <i>Composto por/ compuesto por/ composed by:</i> 13023002K 13182002 55517021 50340004 <i>Também disponível com descarga horizontal e alimentação lateral   También disponible con descarga horizontal y alimentación lateral   Also available with horizontal discharge and side feed</i>		159,00 €		

## COMPLEMENTOS OCEANUS | COMPLEMENTOS OCEANUS | OCEANUS COMPLEMENTS

55007001	Kit de fixação do lavatório normal   Kit de fijación del lavabo normal   Medium washbasin fixing kit				2,00 €
55126010	Kit de fixação da coluna suspensa   Kit de fijación de la columna suspendida   Wall-hung column fixing kit				15,00 €
55185001	Kit de fixação lateral (bacias e bidés não suspensos)   Kit de fijación lateral (inodoros y bidés no suspendidos)   Lateral fixing kit (non wall-hung WC and bidet)				4,00 €
55108091	Pulsador dupla descarga   Pulsador doble volumen   Chromed pushbutton for dual flush mechanism				6,00 €







*Produção em cores sob consulta | Producción en colores sob consulta | Colors production under consult*

**ESTRUTURAS PARA SANITÁRIO SUSPENSO | ESTRUCTURAS PARA INODOROS SUSPENDIDOS | CONCEALED SYSTEMS FOR WALL-HUNG WC**




REF.:	DESCRIPTION / DESCRIPTION	(€)
	<p>55037074 Estrutura para bacia suspensa BCM Verso 350.   Estructura para inodoro suspendido BCM Verso 350.   Concealed structure BCM VERSO 350  <i>Fixação ao chão e mural. Espessura mínima 147mm. Mecanismo de dupla descarga. 10 Anos de garantia contra defeitos de fabrico   Fijación al suelo y mural. Espesor mínimo 147mm. Mecanismo de doble volumen. 10 años de garantía contra defectos de fabricación   Fixing to the floor and mural. Minimum thickness 147mm. Dual flush mechanism. 10 year warranty against manufacturing defects</i></p>	157,00 €
	<p>55037075 Estrutura para bacia suspensa Intraslim BCM 935.   Estructura para inodoro suspendido Intraslim BCM 935  <i>Fixação ao chão e mural. Espessura mínima 93mm. Mecanismo de dupla descarga. 10 Anos de garantia contra defeitos de fabrico   Fijación al suelo y mural. Espesor mínimo 93mm. Mecanismo de doble volumen. 10 años de garantía contra defectos de fabricación   Fixing to the floor and mural. Minimum thickness 147mm. Dual flush mechanism. 10 year warranty against manufacturing defects</i></p>	160,00 €
	<p>55037076 Estrutura autoportante para bacia suspensa BCU Verso 350.   Estructura autoportante para inodoro suspendido BCU Verso 350.   Self-supporting structure BCU Verso 350 suspended basin.  <i>Fixação apenas ao chão, resistente a uma carga de 400 Kg. Espessura mínima 147mm. Mecanismo de dupla descarga. 10 Anos de garantia contra defeitos de fabrico   Fijación sólo al suelo, resistente a una carga de 400 Kg. Espesor mínimo 147mm. Mecanismo de doble volumen. 10 años de garantía contra defectos de fabricación   Fixing only to the floor, resistant to a load of 400 kg. Minimum thickness 147mm. Dual flush mechanism. 10 year warranty against manufacturing defects</i></p>	200,00 €
	<p>55037070 Kit de conversão de 2 estruturas 55037076 em estrutura dupla   Kit de conversión de 2 estructuras 55037076 en estructura doble   Conversion kit of 2 structures 55037076 in double structure</p> <p>55037071 "T" de evacuação para estrutura dupla de sanita   "T" de evacuación para estructura doble de inodoro   Evacuation "T" for double toilet structure</p>	11,00 € 12,00 €
	<p>55037094 Estrutura p/ bacia suspensa Intraslim   Estructura para inodoro suspendido Intraslim   Concealed structure Intraslim  <i>Para paredes de alvenaria. Fixação mural à frente ou atrás. Espessura mínima de 93 mm. Mecanismo de dupla descarga. 10 Anos de garantia contra defeitos de fabrico.   Para paredes de albañilería. Fijación mural delante o detrás. Espesor mínimo de 93 mm. Mecanismo de doble volumen. 10 años de garantía contra defectos de fabricación.   For masonry walls. Front or rear wall mounting. Minimum thickness of 93 mm. Dual flush mechanism. 10 year warranty against manufacturing defects.</i></p>	114,00 €
	<p>55086021 Barras de reforço p/ 55037094 (opcional)   barras de refuerzo para 55037094 (opcional)   Reinforcement bars for 55037094 (optional)</p>	42,00 €



**ESTRUTURAS PARA SANITÁRIO SUSPENSO | ESTRUCTURAS PARA INODOROS SUSPENDIDOS | CONCEALED SYSTEMS FOR WALL-HUNG WC**

REF.:	DESCRIÇÃO/ DESCRIPCIÓN / DESCRIPTION	(€)
 55034503	55034503 Placa de comando Plat4 vidro temperado preto   Placa de comando PLAT4 vidro templado negro   Command panel Plat4 w/ black tempered glass front <i>Frontal em vidro temperado. Pulsadores em ABS. Dupla descarga. 2 Anos de garantia contra defeitos de fabrico.   Frontal en vidrio templado. Pulsadores em ABS. Doble volumen. 2 años de garantía contra defectos de fabricación.   Tempered glass front. ABS pushbuttons. Dual Flush. 2 year warranty against manufacturing defects</i>	124,00 €
	55034505 Placa de comando Plat4 vidro temperado branco   Placa de comando PLAT4 vidro templado blanco   Command panel Plat4 w/ white tempered glass front <i>Frontal em vidro temperado. Pulsadores em ABS. Dupla descarga. 2 Anos de garantia contra defeitos de fabrico.   Frontal en vidrio templado. Pulsadores em ABS. Doble volumen. 2 años de garantía contra defectos de fabricación.   Tempered glass front. ABS pushbuttons. Dual Flush. 2 year warranty against manufacturing defects.</i>	124,00 €
	55034406 Placa de comando Plat3 betão/cromado   Placa de comando Plat3 hormigón/cromo   Command panel Plat3 concrete / chrome <i>Frontal em HPL estratificado. Pulsadores em ABS. Dupla descarga. 2 Anos de garantia contra defeitos de fabrico.   Frontal en HPL estratificado. Pulsadores em ABS. Doble volumen. 2 años de garantía contra defectos de fabricación.   Stratified HPL front. ABS pushbuttons. Dual Flush. 2 year warranty against manufacturing defects</i>	77,00 €
	55034407 Placa de comando Plat3 carvalho/ cromado   Placa de comando Plat3 roble/ cromo   Command panel Plat3 oak / chrome <i>Frontal em HPL estratificado. Pulsadores em ABS. Dupla descarga. 2 Anos de garantia contra defeitos de fabrico.   Frontal en HPL estratificado. Pulsadores em ABS. Doble volumen. 2 años de garantía contra defectos de fabricación.   Stratified HPL front. ABS pushbuttons. Dual Flush.   2 year warranty against manufacturing defects.</i>	77,00 €
	55034301 Placa de comando Square cromado   Placa de comando Square cromo   Command panel Square chrome plated <i>Corpo em ABS. Dupla descarga. 2 Anos de garantia contra defeitos de fabrico.   Cuerpo en ABS. Doble descarga. 2 años de garantía contra defectos de fabricación.   Body in ABS. Dual flush. 2 year warranty against manufacturing defects</i>	41,00 €
	55034303 Placa de comando Square branco   Placa de comando Square blanco   Command panel Square white <i>Corpo em ABS. Dupla descarga. 2 Anos de garantia contra defeitos de fabrico.   Cuerpo en ABS. Doble volumen. 2 años de garantía contra defectos de fabricación.   Body in ABS. Dual flush.   2 year warranty against manufacturing defects.</i>	41,00 €
 55034305	55034304 Placa de comando Square cromado mate   Placa de comando Square cromo mate   Command panel Square matte chrome <i>Corpo em ABS. Dupla descarga. 2 Anos de garantia contra defeitos de fabrico   Cuerpo en ABS. Doble volumen. 2 años de garantía contra defectos de fabricación.   Body in ABS. Dual flush. 2 year warranty against manufacturing defects</i>	41,00 €
	55034305 Placa de comando Square preto   Placa de comando Square negro   Command panel Square black <i>Corpo em ABS. Dupla descarga. 2 Anos de garantia contra defeitos de fabrico.   Cuerpo en ABS. Doble volumen. 2 años de garantía contra defectos de fabricación.   Body in ABS. Dual flush. 2 year warranty against manufacturing defects.</i>	41,00 €
	55034201 Placa de comando PLAT2 cromado   Placa de comando PLAT2 cromo   Command panel Plat2 chrome plated <i>Corpo em ABS. Dupla descarga. 2 Anos de garantia contra defeitos de fabrico.   Cuerpo en ABS. Doble volumen. 2 años de garantía contra defectos de fabricación.   Body in ABS. Dual flush. 2 year warranty against manufacturing defects.</i>	28,00 €
 55034204	55034204 Placa de comando PLAT2 cromo mate   Placa de comando PLAT2 cromo mate   Command panel Plat2 matte chrome <i>Corpo em ABS. Dupla descarga. 2 Anos de garantia contra defeitos de fabrico   Cuerpo en ABS. Doble volumen. 2 años de garantía contra defectos de fabricación.   Body in ABS. Dual flush. 2 year warranty against manufacturing defects</i>	28,00 €
	55034216 Placa de comando PLAT2 antivandalismo   Placa de comando PLAT2 antivandalismo   Command panel Plat2 antivandalism <i>Corpo em Zamac. Fixação anti vandalismo. Dupla descarga. Acabamento cromado. 2 Anos de garantia contra defeitos de fabrico   Cuerpo en Zamac. Fijación anti vandalismo. Doble volumen. Acabado cromado. 2 años de garantía contra defectos de fabricación.   Body in Zamac. Anti-vandal fixing. Dual flush. Chrome plated. 2 year warranty against manufacturing defects.</i>	90,00 €
	55034512 Placa de comando c/ Sensor 220V   Placa de comando con sensor 220V   Command panelwith infrared sensor 220V <i>Compatível com estruturas 55034074 e 55037076. Accionamiento de descarga automática por servomotor, com sensor de infravermelhos. Com pulsador mecânico alternativo. Corpo em Zamac. Fixação anti vandalismo. Acabamento cromado. Alimentação de 220V c/ transformador. 2 Anos de garantia contra defeitos de fabrico.   Compatible with estructuras 55034074 y 55037076. Accionamiento de descarga automática por servomotor, con sensor de infrarrojos. Con pulsador mecânico alternativo. Cuerpo en Zamac. Fijación anti vandalismo. Acabado cromado. Alimentación de 220V con transformador. 2 años de garantía contra defectos de fabricación   Compatible with concealed structures 55034074 and 55037076. Automatic servo discharge drive with infrared sensor. With alternative mechanical pushbutton. Body in Zamac. Anti-vandal fixing. Chrome plated. 220V power supply with transformer. 2 year warranty against manufacturing defects.</i>	695,00 €
 55036201	55034522 Placa de comando c/ Sensor Bateria   Placa de comando con sensor Bateria   Command panelwith infrared sensor Battery <i>Compatível com estruturas 55034074 e 55037076. Accionamiento de descarga automática por servomotor, com sensor de infravermelhos. Com pulsador mecânico alternativo. Corpo em Zamac. Fixação anti vandalismo. Acabamento cromado. Alimentação por bateria. 2 Anos de garantia contra defeitos de fabrico.   Compatible with estructuras 55034074 y 55037076. Accionamiento de descarga automática por servomotor, con sensor de infrarrojos. Con pulsador mecânico alternativo. Cuerpo en Zamac. Fijación anti vandalismo. Acabado cromado. Alimentación por batería 2 años de garantía contra defectos de fabricación.   Compatible with concealed structures 55034074 and 55037076. Automatic servo discharge drive with infrared sensor. With alternative mechanical pushbutton. Body in Zamac. Anti-vandal fixing. Chrome plated. Battery power supply. 2 year warranty against manufacturing defects.</i>	695,00 €
 55046001	50603010 Estrutura p/ instalação de urinol   Estructura para la instalación de urinario   Urinal Installation Structure <i>Adaptável a todos os urinóis Valadares. Adaptável a sistemas de descarga electrónicos e temporizados.   Adaptable a todos los urinarios Valadares. Adaptable a sistemas de descarga electrónicos y temporizados.   Adaptable to all Valadares urinals. Adaptable to electronic and timed discharge systems.</i>	280,00 €
	55036201 Estrutura p/ bacia sem tanque   Estructura para inodoro suspenso sin tanque   WC wall-mount frame without flushing cistern	99,00 €
	55046001 Estrutura p/ bidé suspenso   Estructura para bidet suspenso   Bidet wall-mount frame defects	95,00 €
 55035001	55035001 Estrutura p/ lavatório suspenso   Estructura para lavabo suspenso   Washbasin wall-mount frame	103,00 €

# JÚNIOR

REF.:	DESCRIÇÃO/ DESCRIPCIÓN / DESCRIPTION	DIMENSÕES DIMENSIONES DIMENSIONS	(€) BRANCO BLANCO WHITE	(€) PRETO NEGRO BLACK	(€) CORES ESPECIAIS COLORES SPECIALES SPECIAL COLORS
	18601002   Lavatório   Lavabo   Washbasin <i>Complementos incluidos / Included complements: 55007003</i>	(36x36x61 cm)	160,00 €		
	18651002V   Bacia normal descarga vertical   Inodoro p/ tanque empotrado salida vertical   Concealed WC vertical outlet <i>Complementos incluidos / Included complements: 55104041 55007003</i>	(39x28x29 cm)	129,00 €		
	18651002H   Bacia normal descarga horizontal   Inodoro p/ tanque empotrado salida horizontal   Concealed WC horizontal outlet <i>Complementos incluidos / Included complements: 55040010 55007003</i>	(39x28x29 cm)	129,00 €		
	50259000   Tampo contraplacado marítimo c/ dobradiças inox   Tapa en laminado marino bisagras en acero inox   Toilet seat in maritime polywood w/ stainless steel hinges <i>Cores/ colores/ colors 00 - branco/ blanco/ white 51 - amarelo/ amarillo/ yellow 52 - vermelho/ rojo/ red 53 - azul celeste/ lightblue 54 - rosa/ pink</i>		58,00 €		64,00 €
	55118100   Tanque encastrável descarga 4 litros   tanque empotrado descarga 4 litros   Concealed cistern w/ 4 litres flush		85,00 €		
	55034181   Placa de comando cromada   Placa de mando cromo   Command panel chrome plated		48,00 €		

**COMPLEMENTOS JÚNIOR | COMPLEMENTOS JÚNIOR | JÚNIOR COMPLEMENTS**

55007003	kit de fixação n° 3 para bacia e lavatório   Kit de fijación n° 3 para inodoro y lavabo   Fixing kit no. 3 for WC and Washbasin	2,00 €
55104041	Curva de descarga Vertical   Manguito de descarga vertical   Vertical discharge curve	15,00 €
55040010	Curva de descarga horizontal   Manguito de descarga horizontal   Horizontal discharge tube	15,00 €



## INFANTIL | NIÑO | CHILDREN






REF.:	DESCRIÇÃO/ DESCRIPCIÓN / DESCRIPTION	DIMENSÕES DIMENSIONES DIMENSIONS	(€) BRANCO BLANCO WHITE	(€) PRETO NEGRO BLACK	(€) CORES ESPECIAIS COLORES SPECIALES SPECIAL COLORS
	16371002 Lavatório Infantil   Lavabo Infantil   Washbasin Infantil <i>Complementos incluídos / Included complements: 55007003</i>	(40x32x20 cm)	75,00 €		
	16230002 Coluna   Columna   Column	?	54,00 €		
	18650002K Bacia normal descarga vertical   Inodoro Inodoro p/ tanque empotrado salida vertical   Concealed WC vertical outlet <i>Complementos incluídos / Included complements: 55155020 55007310 55005000 50697040</i>	(35x27x29 cm)	85,00 €		
	50308000 Tampo contraplacado marítimo c/ dobradiças inox   Tapa en laminado marino c/ bisagras en acero inox   Toilet seat in maritime polywood w/ stainless steel hinges <i>Cores/ colores/ colors 00 - branco/ blanco/ white 51 - amarelo/ amarillo/ yellow 52 - vermelho/ rojo/ red 53 - azul celeste/ lightblue 54 - rosa/ pink</i>		58,00 €		64,00 €
	55118100 Tanque encastrável descarga 4 litros   tanque empotrado descarga 4 litros   Concealed cistern w/ 4 litres flush		85,00 €		
	55034181 Placa de comando cromada   Placa de mando cromo   Command panel chrome plated		48,00 €		
	55118010 Tanque plástico exterior entrada lateral com mecanismo de descarga Interrompível   Tanque plástico exterior entrada lateral, con mecanismo de descarga interrumpible   Side inlet external cistern, w/ dual flush mechanism		45,00 €		







## COMPLEMENTOS INFANTIL | COMPLEMENTOS INFANTIL | INFANTIL COMPLEMENTS

55007310	Kit de fixação p/ bacia   Kit de fijación para inodoro   Fixing kit for WC	3,00 €
55007003	kit de fixação para lavatório   Kit de fijación para lavabo   Fixing kit for Washbasin	2,00 €
55155020	Tubo de descarga Vertical   Manguito de descarga vertical   Vertical discharge curve	15,00 €
55005000	Emboque de alimentação   Emboque de alimentación   Inlet sealling rubber	10,00 €
50697040	Redutor de alimentação   Reductor de alimentación Inlet reducer	15,00 €

**PMR**

REF.:	DESCRIÇÃO/ DESCRIPCIÓN / DESCRIPTION	DIMENSÕES DIMENSIONES DIMENSIONS	(€) BRANCO BLANCO WHITE
	78781002	Lavatório PMR Gaia   Lavabo PMR Gaia   PMR Wasbasin Gaia	(62x55x20 cm) 88,00 €
	55025000	Suporte basculante em aço inox escovado   Suporte basculante p/lavabo en acero inox   Lift support in stainless steel for washbasin	318,00 €
	55089000	Suporte regulável em aço inox escovado   Suporte regulable p/lavabo en acero inox   Fixed support for PMR Washbasin w/ pre-adjust	159,00 €
	55092000	Suporte fixo em aço inox escovado   Suporte fijo p/lavabo en acero inox   Fixed support for PMR Washbasin	87,00 €
	78791002	Lavatório PMR   Lavabo PMR   PMR Washbasin	(67x57x24 cm) 124,00 €
	55025000	Suporte basculante em aço inox escovado   Suporte basculante p/lavabo en acero inox   Lift support in stainless steel for washbasin	318,00 €
	55089000	Suporte regulável em aço inox escovado   Suporte regulable p/lavabo en acero inox   Fixed support for PMR Washbasin w/ pre-adjust	159,00 €
	55092000	Suporte fixo em aço inox escovado   Suporte fijo p/lavabo en acero inox   Fixed support for PMR Washbasin	87,00 €
	18003002K	Bacia Suspensa PMR   Inodoro Suspendido PMR   Wall hung WC PMR <i>Coonsultar cap. Estructuras para sanitários suspensos   Consultar cap. Estructuras para sanitários suspendidos   Consult chapter Concealed systems for wall hung WC</i>	(52x36x36 cm) 78,00 €
	50261000	Tampo contraplacado marítimo c/ dobradiça inox   Tapa en laminado marino bisagras en acero inox   Toilet seat in maritime polywood w/ stainless steel hinges	67,00 €
	18063002K	Bacia normal descarga vert. PMR   Inodoro p/ tanque emp./alto salida vert. PMR   Concealed WC PMR w/ vertical outlet <i>Complementos incluidos / Included complements: 55007003</i>	(56x36x45 cm) 124,00 €
	50221000	Tampo em contraplacado marítimo   Tapa en laminado marino bisagras en acero inox   Toilet seat in maritime polywood w/ stainless steel hinges	67,00 €
	18066002K	Bacia Sénior   Inodoro Senior   Concealed WC Senior w/ vertical outlet <i>Complementos incluidos / Included complements: 55007003</i>	(56x36x45 cm) 145,00 €
	50230000	Tampo contraplacado marítimo Sénior dobradiça inox   Tapa lamindo mariño bisagras inox   Toilet seat in maritime polywood w/ stainless steel hinges	72,00 €
	33141002	Tanque normal cerâmico entrada inferior   Tanque normal cerâmico entrada inferior   Bottom inlet wall fixing ceramic cistern	(39x19x36 cm) 39,00 €
	55510041	Mecanismo normal dupla descarga entr. Inferior   Mecanismo normal doble pulsador alimentación inferior   Bottom inlet dual flush mechanism for concealed WC	48,00 €
	55118010	Tanque plástico exterior entrada lateral com mecanismo de descarga Interrompível   Tanque plástico exterior entrada lateral, con mecanismo de descarga interrumpible   Side inlet external plastic cistern w/ start/stop flush mechanism	44,00 €
	55037091	Tanque encastrável DD Intra slim   Tanque empotrado doble pulsador Intra slim   Concealed cistern with dual flush mechanism Intra Slim <i>Consultar placas de comando no capítulo "Estructuras"   Consultar las placas de comando en el capítulo "Estructuras"   Consult command panels in "Concealed frames"</i>	(51x9x46 cm) 95,00 €
	50680012	Misturadora c/ chuveiro de válvula   Monomando p/ ducha c/pistola de presión   Single lever shower mixer w/ valve shower	85,00 €
	78639002	Base de Chuveiro Aqua   Plato de ducha Aqua   Ceramic Shower tray Aqua <i>Complementos incluidos / Included complements: 55019010</i>	(90x90x6 cm) 187,00 €
<b>COMPLEMENTOS PMR   COMPLEMENTOS PMR   PMR COMPLEMENTS</b>			
55007003	kit de fixação n° 3 para bacia   Kit de fijación n° 3 para inodoros   WC fixing kit		2,00 €
55019010	Válvula de descarga de duche com sifão   Válvula de descarg de ducha com sifón   Shower tray valve w/ siphon		27,00 €

	REF.:	DESCRIÇÃO/ DESCRIPCIÓN / DESCRIPTION	DIMENSÕES DIMENSIONES DIMENSIONS	(€)
	50682012	Misturadora temporizada lavatório   Grifo mezclador temporizado p/ lavabo   Washbasin timer mixer		115,00 €
	50667132	Torneira temporizada lavatório   Grifo temporizado p/ lavabo   Washbasin timer tap		65,00 €
	50663022	Monocomando de lavatório style   Monomando p/ lavabo style   Single lever washbasin mixer Style		90,00 €
	50663032	Monocomando de banheira style   Monomando p/ banera style   Single lever bath mixer Style		189,00 €
	50663042	Monocomando de base de chuveiro style   Monomando p/ducha style   Single lever Shower mixer Style		155,00 €
	50663000	Monocomando lavatório   Monomando p/ lavabo   Single lever washbasin mixer		59,00 €
	50680012	Misturadora c/ chuveiro de válvula   Monomando p/ ducha c/pistola de presión   Single lever shower mixer w/ valve shower		85,00 €
	50680022	Misturadora de duche   Monomando p/ducha   Single lever shower mixer		77,00 €
	50989010	Espelho basculante (40x73 cm) inox polido   Espejo basculante (40x73 cm) inox pulido   Adjustable mirror (40x73 cm) polished stainless steel		221,00 €
	50989018	Espelho basculante (40x73 cm) inox satinado   Espejo basculante (40x73 cm) inox satinado   Adjustable mirror (40x73 cm) satininox		221,00 €
	50989020	Espelho basculante (58x73 cm) inox polido   Espejo basculante (58x73 cm) inox pulido   Adjustable mirror (58x73 cm) polished stainless steel		236,00 €
	50989028	Espelho basculante (58x73 cm) inox satinado   Espejo basculante (58x73 cm) inox satinado   Adjustable mirror (40x73 cm) satininox		236,00 €
	55059010	Banco de chuveiro rebatível c/ assento em nylon. Estrutura em inox polido   Banco de ducha rebacable con asiento de nylon inox pulido   Nylon folding shower seat polished stainless steel		206,00 €
	55059018	Banco de chuveiro rebatível c/ assento em nylon. Estrutura em inox satinado   Banco de ducha rebacable con asiento de nylon inox satinado   Nylon folding shower seat satininox		206,00 €
	55140090	Apoio sanita dir. inox polido   Barra de fijación a pared derecha para inodoro, inox pulido   WC support right, polished stainless steel		135,00 €
	55140098	Apoio sanita dir. inox satinado   Barra de fijación a pared derecha para inodoro, inox satinado   WC support right, satininox		135,00 €
	55140100	Apoio sanita esq. inox polido   Barra de fijación a pared izquierd, para inodoro, inox pulido   WC support left, polished stainless steel		135,00 €
	55140108	Apoio sanita esq. inox satinado   Barra de fijación a pared izquierda para inodoro, inox satinado   WC support left, satininox		135,00 €
	55140020	Apoio basculante p/ sanita dir. inox polido   Apoyo basculante p / sanita derecho inox pulido   Adjustable WC support right, polished stainless steel		130,00 €
	55140028	Apoio basculante p/ sanita dir. inox satinado   Apoyo basculante p / sanita derecho inox satinado   Adjustable WC support right, satininox		130,00 €
	55140030	Apoio basculante p/ sanita esq. inox polido   Apoyo basculante p / sanitario izquierdo inox pulido   Adjustable WC support left, polished stainless steel		130,00 €
	55140038	Apoio basculante p/ sanita esq. inox satinado   Apoyo basculante p / sanitario izquierdo inox satinado   Adjustable WC support left, satininox		130,00 €
	55140120	Apoio sanita basculante c/ porta rolo dir. inox polido   Apoyo sanitario basculante con portarrollos derecho inox pulido   Adjustable WC support right w/ paper holder, polished stainless steel		158,00 €
	55140128	Apoio sanita basculante c/ porta rolo dir. inox satinado   Apoyo sanitario basculante con portarrollos derecho inox satinado   Adjustable WC support right w/ paper holder, satininox		158,00 €

	REF.:	DESCRIÇÃO/ DESCRIPCIÓN / DESCRIPTION	DIMENSÕES DIMENSIONES DIMENSIONS	(€)
	55140130	Apoio sanita basculante c/ porta rolo esq. inox polido   Apoyo sanitario basculante con portarollos izquierdo inox pulido   Adjustable WC support left w/ paper holder, polished stainless steel		158,00 €
	55140138	Apoio sanita basculante c/ porta rolo esq. inox satinado   Apoyo sanitario basculante con portarollos izquierdo inox satinado   Adjustable WC support left w/ paper holder, satinox		158,00 €
	55140140	Apoio sanita basculante c/ porta rolo inox polido   Apoyo sanitario basculante con portarollos inox pulido   Adjustable WC support w/ paper holder, polished stainless steel		168,00 €
	55140148	Apoio sanita basculante c/ porta rolo inox satinado   Apoyo sanitario basculante con portarollos inox satinado   Adjustable WC support w/ paper holder, satinox		168,00 €
	55140300	Pedestal exterior de fixação ao chão em inox polido (para montagem de apoios basculantes em paredes de fraca resistência)   Pedestal exterior para fijación al suelo en inox pulido (para montaje de barras en paredes de resistencia débil)   External floor standing pedestal for fixing adjustable supports on low resistance walls. Polished stainless steel		247,00 €
	55140308	Pedestal exterior de fixação ao chão em inox satinado (para montagem de apoios basculantes em paredes de fraca resistência)   Pedestal exterior para fijación al suelo en inox satinado (para montaje de barras en paredes de resistencia débil)   External floor standing pedestal for fixing adjustable supports on low resistance walls. Satinox		247,00 €
	55140110	Apoio articulado 80 cm inox polido   Barra basculante y articulada 80 cm inox pulido   Articulated support 80 cm in polished stainless steel		175,00 €
	55140118	Apoio articulado 80 cm inox satinado   Barra basculante y articulada 80 cm inox satinado   Articulated support 80 cm in polished satinox		175,00 €
	55140070	Apoio lavatório dir. inox polido   Barra de fijación a pared derecha para lavabo, inox pulido   Washbasin support right, polished stainless steel		95,00 €
	55140078	Apoio lavatório dir. inox satinado   Barra de fijación a pared derecha para lavabo, inox satinado   Washbasin support right, satinox		95,00 €
	55140080	Apoio lavatório esq. inox polido   Barra de fijación a pared izquierda para lavabo, inox pulido   Washbasin support left, polished stainless steel		95,00 €
	55140088	Apoio lavatório esq. inox satinado   Barra de fijación a pared izquierda para lavabo, inox satinado   Washbasin support left, satinox		95,00 €
	55140040	Apoio aço inox 400 mm inox polido   Barra sencilla 400 mm inox pulido   Support w/ 400 mm in stainless steel		57,00 €
	55140048	Apoio aço inox 400 mm inox satinado   Barra sencilla 400 mm inox satinado   Support w/ 400 mm in satinox		57,00 €
	55140050	Apoio aço inox 500 mm inox polido   Barra sencilla 500 mm inox pulido   Support w/ 500 mm in stainless steel		63,00 €
	55140058	Apoio aço inox 500 mm inox satinado   Barra sencilla 500 mm inox satinado   Support w/ 500 mm in satinox		63,00 €
	55140010	Apoio aço inox 600 mm inox polido   Barra sencilla 600 mm inox pulido   Support w/ 600 mm in stainless steel		67,00 €
	55140018	Apoio aço inox 600 mm inox satinado   Barra sencilla 600 mm inox satinado   Support w/ 600 mm in satinox		67,00 €
	55140060	Apoio aço inox 800 mm inox polido   Barra sencilla 800 mm inox pulido   Support w/ 800 mm in stainless steel		70,00 €
	55140068	Apoio aço inox 800 mm inox satinado   Barra sencilla 800 mm inox satinado   Support w/ 800 mm in satinox		70,00 €

**PMR COMPLEMENTOS | PMR COMPLEMENTOS |  
PMR COMPLEMENTS***Valadares*  
ORIGINAL BATHROOMS  
SINCE 1921

REF.:

DESCRIÇÃO/ DESCRIPCIÓN / DESCRIPTION

DIMENSÕES  
DIMENSIONES  
DIMENSIONS

(€)



55140170	Apoio de canto 600x600 mm inox polido   Barra de rincon 600 x 600 mm inox pulido   Horizontal corner support 600x600 mm in polished stainless steel		92,00 €
55140178	Apoio de canto 600x600 mm inox satinado   Barra de rincon 600 x 600 mm inox satinado   Horizontal corner support 600x600 mm in satinox		92,00 €
55140190	Apoio vertical de canto 600x600 mm inox polido   Barra vertical de rincon 600x600 mm inox pulido   Vertical corner support 600x600 mm in polished stainless steel		98,00 €
55140198	Apoio vertical de canto 600x600 mm inox satinado   Barra vertical de rincon 600x600 mm inox satinado   Vertical corner support 600x600 mm in satinox		98,00 €

**URINOIS | URINARIOS | URINALS**

REF.:	DESCRIÇÃO/ DESCRIPCIÓN / DESCRIPTION	DIMENSÕES DIMENSIONES DIMENSIONS	(€) BRANCO BLANCO WHITE	(€) PRETO NEGRO BLACK	(€) CORES ESPECIAIS COLORES SPECIALES SPECIAL COLORS
	18511002K   Flórida alimentação traseira   Flórida alimentación trasera   Flórida back inlet <i>Complementos incluidos / Included complements: 55011020</i>	(49x27x60 cm)	156,00 €	234,00 €	312,00 €
	18510002K   Flórida alimentação superior   Flórida alimentación superior   Flórida top inlet <i>Complementos incluidos / Included complements: 55011000</i>	(49x27x60 cm)	156,00 €	234,00 €	312,00 €
	78560002K   Orbital (alimentação traseira)   Orbital (alimentación trasera)   Orbital (back inlet) <i>Complementos incluidos / Included complements: 55041041</i>	(42x25x75 cm)	244,00 €	366,00 €	488,00 €
	18521002K   Niagara alimentação traseira   Niagara alimentación trasera   Niagara back inlet <i>Complementos incluidos / Included complements: 55013010</i>		299,00 €	449,00 €	598,00 €
	18520002K   Niagara alimentação superior   Niagara alimentación superior   Niagara top inlet <i>Complementos incluidos / Included complements: 55013000</i>	(48x29x110 cm)	299,00 €	449,00 €	598,00 €
	18923002K   Cobre Juntas Curvo   Cubre Juntas Curvo   Curve joint cover		36,00 €	54,00 €	72,00 €
	18922002   Cobre Juntas Recto   Cubre Juntas Recto   Stright joint cover		38,00 €	57,00 €	76,00 €
	18930002   Terraço Urinol   Suelo p/ Urinario   Urinal ceramic floor		46,00 €	69,00 €	92,00 €
	39530002K   Egg (alimentação traseira)   Egg (alimentación trasera)   EGG (back inlet) <i>Complementos incluidos / Included complements: 55041061</i>	(34x31x66 cm)	170,00 €	255,00 €	340,00 €
	78530002K   Kino (alimentação traseira)   Kino (alimentación trasera)   Kino (back inlet) <i>Complementos incluidos / Included complements: 55041061</i>	(39x26x57 cm)	188,00 €	282,00 €	376,00 €





**CORES | COLORES | COLORS (0000XX0):**

Branco | Blanco | White - XX = "00"  
Preto | Negro | Black - XX = "48"

**Cores Especiais | Colores Especiales | Special Colors**

Azul York | Blue York - XX = "07"  
Pergamon - XX = "20"  
Verde Jade | Jade Green - XX = "28"  
Cereja | Cereza | Cherry - XX = "33"  
Azul Petróleo | Petroleum Blue - XX = "44"  
Marfim | Marfil | Ivory - XX = "46"  
Ardósia | Pizarra | Slate - XX = "47"  
Highcer - XX = "60"

## URINOIS | URINARIOS | URINALS

REF.:	DESCRIÇÃO/ DESCRIPCIÓN / DESCRIPTION	DIMENSÕES DIMENSIONES DIMENSIONS	(€) BRANCO BLANCO WHITE	(€) PRETO NEGRO BLACK	(€) CORES ESPECIAIS COLORES SPECIALES SPECIAL COLORS	
	18541002	Urinol Face alimentação traseira   Urinario Face alimentación trasera   Face back inlet	(32x25x42 cm)	32,00 €		
	55012010	Kit instalação alimentação traseira   Kit instalación alimentación trasera   Back inlet installation kit		40,00 €		
	18540002	Urinol Face alimentação superior   Urinario Face alimentación superior   Face top inlet	(32x25x42 cm)	32,00 €		
	55012000	Kit instalação alimentação superior   Kit instalación alimentación superior   top inlet installation kit		40,00 €		
	18550002K	Urinol Canto (alimentação superior)   Urinario Rincón (alimentación superior)   Corner urinal (top inlet)	(32x31x41 cm)	90,00 €		
	55032000	Kit instalação (alimentação superior)   Kit instalación (alimentación superior)   top inlet installation kit		40,00 €		
	78924002K	Separador cerâmico   Separador cerâmico   Ceramic separator <i>Complementos incluídos / Included complements: 55150170</i>	(35x6x70 cm)	155,00 €	233,00 €	310,00 €

## COMPLEMENTOS URINOIS | COMPLEMENTOS URINARIOS | URINALS COMPLEMENTS

55011020	Kit instalação Urinol Flórida alimentação traseira   Kit instalación Urinario Flórida alimentación trasera   Installation kit for back inlet Florida	30,00 €
55011000	Kit instalação Urinol Flórida alimentação superior   Kit instalación Urinario Flórida alimentación superior   Installation kit for top inlet Florida	30,00 €
55041041	Kit instalação Urinol Orbital   Kit Instalación Urinario Orbital   Installation kit for Orbital	41,00 €
55013010	Kit instalação Urinol Niagara alimentação traseira   Kit instalación Urinario Niagara alimentación trasera   Installation kit for back inlet Niagara	32,00 €
55013000	Kit instalação Urinol Niagara alimentação superior   Kit instalación Urinario Niagara alimentación superior   Installation kit for top inlet Niagara	32,00 €
55041061	Kit instalação Urinóis Egg / Kino   Kit Instalación Urinarios Egg/ Kino   Installation kit for EGG/ Kino	41,00 €
55012010	Kit instalação Urinol Face alimentação traseira   Kit instalación Urinario Face alimentación trasera   Installation kit for back inlet Face urinal	40,00 €
55012000	Kit instalação Urinol Face alimentação superior   Kit instalación Urinario Face alimentación superior   Installation kit for top inlet Face urinal	40,00 €
55032000	Kit instalação Urinol de canto   Kit instalación Urinario de rincón   Installation kit for top inlet Corner urinal	40,00 €
55150170	Kit de fixação para separador cerâmico de urinois   Kit de fijación para separador cerâmico de urinarios   Installation kit for Ceramic Separator	15,00 €

PEÇAS TÉCNICAS | PIEZAS TÉCNICAS | TECHNICAL PIECES

REF.:	DESCRIÇÃO / DESCRIPCIÓN / DESCRIPTION	DIMENSÕES DIMENSIONES DIMENSIONS	(€) BRANCO BLANCO WHITE
	78615002   Pia Sintra   Pila Sintra   Sink Sintra	(48x38x18 cm)	117,00 €
	78615002   Pia Silves   Pila Silves   Sink Silves	(51x40x18 cm)	85,00 €
	78618002   Pia Monchique   Pila Monchique   Sink Monchique	(46x46x26 cm)	149,00 €
	18613002   Pia Hospitalar   Pila Vertedero Blanco   Medical slop hooper <i>Complementos incluidos / Included complements: 55007003</i>		170,00 €
	55003001   Grade Inox   Rejilla cromada para vertedero   Stainless steel grid		117,00 €
	18614002   Pia de despejo   Pila de descarga   Discharge sink	(32x32x22 cm)	43,00 €
	18614002   Bacia Turca   Inodoro Turca Blanco   Squatting WC		128,00 €
	18041002   Bacia Europa BTW   Inodoro Europa BTW   WC Europa BTW <i>Complementos incluidos / Included complements: 55007003</i>	(42x35x39 cm)	85,00 €
	50349000   Tampo Europa PP   Tapa Europa PP   Toilet seat Europa PP		18,00 €
	18041002   Bacia Sênior   Inodoro Senior   Sênior WC <i>Complementos incluidos / Included complements: 55007003</i>	(56x36x45 cm)	145,00 €
	50230000   Tampo contraplacado marítimo dobradiça inox   Tapa lamindo mariño bisagras inox   Toilet seat in maritime polywood w/ stainless steel hinges		72,00 €
	78660002   Lava-Roupa Mozela   Lavadero Mozela Blanco   Washer Mozela <i>Complementos incluidos / Included complements: 55028010</i>	(45x52x26 cm)	85,00 €
	55332010   Móvel p/ lava-roupa Mozela kit   Mueble p/ lavadero Mozela - kit   Furniture for Mozela washer (kit)	(51x44x81 cm)	102,00 €


COMPLEMENTOS | COMPLEMENTOS | COMPLEMENTS

55007003	Kit fixação
55028010	Válvula p/ lava roupa Mozela



## ESPECIAIS | ESPECIALES | SPECIALS

## PLATINIUM

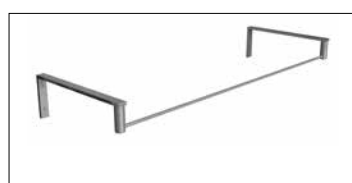
REF.:	DESCRIÇÃO/ DESCRIPCIÓN / DESCRIPTION	DIMENSÕES DIMENSIONES DIMENSIONS	(€) BRANCO BLANCO WHITE	(€) PRETO NEGRO BLACK	(€) CORES ESPECIAIS COLORES ESPECIALES SPECIAL COLORS
	79362002 Platinium 120 x 44 cm pio esq.   Platinium 120 cm cuba izq.   Platinium 120 left sink	(120x44x13 cm)	308,00 €	462,00 €	616,00 €
	79363002 Platinium 120 pio dir.   Platinium 120 cm cuba der.   Platinium 120 right sink	(120x44x13 cm)	308,00 €	462,00 €	616,00 €
	79361002 Platinium 120 pio ao centro   Platinium 120 cm cuba al centro   Platinium 120 centered sink	(120x44x13 cm)	308,00 €	462,00 €	616,00 €
	79352002 Platinium 110 pio esq.   Platinium 110 cm cuba izq.   Platinium 110 left sink	(110x44x13 cm)	287,00 €	431,00 €	574,00 €
	79353002 Platinium 110 pio dir.   Platinium 110 cm cuba der.   Platinium 110 right sink	(110x44x13 cm)	287,00 €	431,00 €	574,00 €
	79351002 Platinium 110 pio ao centro   Platinium 110 cm cuba al centro   Platinium 110 centered sink	(110x44x13 cm)	287,00 €	431,00 €	574,00 €
	79342002 Platinium 100 pio esq.   Platinium 100 cm cuba izq.   Platinium 100 left sink	(100x44x13 cm)	255,00 €	383,00 €	510,00 €
	79343002 Platinium 100 pio dir.   Platinium 100 cm cuba der.   Platinium 100 right sink	(100x44x13 cm)	255,00 €	383,00 €	510,00 €
	79341002 Platinium 100 pio ao centro   Platinium 100 cm cuba al centro   Platinium 100 centered sink	(100x44x13 cm)	255,00 €	383,00 €	510,00 €
	79332002 Platinium 90 pio esq.   Platinium 90 cm cuba izq.   Platinium 90 left sink	(90x44x13 cm)	192,00 €	288,00 €	384,00 €
	79333002 Platinium 90 pio dir.   Platinium 90 cm cuba der.   Platinium 90 right sink	(90x44x13 cm)	192,00 €	288,00 €	384,00 €
	79331002 Platinium 90 pio ao centro   Platinium 90 cm cuba al centro   Platinium 90 centered sink	(90x44x13 cm)	192,00 €	288,00 €	384,00 €
	79322002 Platinium 80 pio esq.   Platinium 80 cm cuba izq.   Platinium 80 left sink	(80x44x13 cm)	181,00 €	272,00 €	362,00 €
	79323002 Platinium 80 pio dir.   Platinium 80 cm cuba der.   Platinium 80 right sink	(80x44x13 cm)	181,00 €	272,00 €	362,00 €
	79321002 Platinium 80 pio ao centro   Platinium 80 cm cuba al centro   Platinium 80 centered sink	(80x44x13 cm)	181,00 €	272,00 €	362,00 €
	79301002 Platinium 60   Platinium 60   Platinium 60	(60x44x13 cm)	160,00 €	240,00 €	320,00 €

Preços indicados dos lavatórios Platinium são para versões de 1 furo para torneira. Para outras furações considerar um acréscimo de 10% no PVP. | Los precios indicados de los lavatorios Platinium son para versiones de 1 agujero de grifo. Para otros agujeros considerar un aumento del 10% en PVP. | Prices indicated for Platinium washbasins are for 1-hole faucet versions. For other holes consider a 10% increase in PVP.





55181002	Suporte Fixação com toalheiros laterais (inox polido)   Soporte fijación com toalleros laterales (inox pulido)   Supports with side towel rails (polished stainless steel)				155,00 €
55181100	Suportes de fixação em inox polido para lavatórios Platinium   Soportes de montaje inox pulido para lavabos Platinium   Supports in polished stainless steel for Platinium washbasins				112,00 €

Toalheiros frontais em inox polido Platinium. Para serem montados nos suportes 55181100. Toalleros frontales en inox pulido Platinium. Para seren montados en los soportes 55181100. Platinium stainless steel front towel racks. To be mounted on the supports 55181100.




55174120	120 cm	52,00 €
55174110	110 cm	51,00 €
55174100	100 cm	50,00 €
55174090	90 cm	49,00 €
55174080	80 cm	48,00 €
55174060	60 cm	48,00 €

## ESPECIAIS | ESPECIALES | SPECIALS

REF.:	DESCRIPTION / DESCRIPTION	DIMENSÕES DIMENSIONES DIMENSIONS	(€) BRANCO BLANCO WHITE	(€) PRETO NEGRO BLACK	(€) CORES ESPECIAIS COLORES SPE- CIALES SPECIAL COLORS
	70243002 Placa cerâmica 100 X 50 cm c/ furo esq. p/ lavatório   Encimera cerâmica 100X50 cm c/ orifício de lavabo izq.   Ceramic Top 100x50 w/ washbasin left hole	100x50	181,00 €	272,00 €	362,00 €
	70246002 Placa cerâmica 100 X 50 cm c/ furo esq. p/ lavatório e furo p/ torneira   Encimera cerâmica 100X50 cm c/ orifício de lavabo izq. y orifício p/ grifo   Ceramic Top 100x50 w/ washbasin left hole and tap hole	100x50	181,00 €	272,00 €	362,00 €
	70244002 Placa cerâmica 100 X 50 cm c/ furo dir. p/ lavatório   Encimera cerâmica 100X50 cm c/ orifício de lavabo der.   Ceramic Top 100 washbasin right hole	100x50	181,00 €	272,00 €	362,00 €
	70247002 Placa cerâmica 100 X 50 cm c/ furo dir. p/ lavatório e furo p/ torneira   Encimera cerâmica 100X50 cm c/ orifício de lavabo der. y orifício p/ grifo   Ceramic Top 100 w/ washbasin right hole and tap hole	100x50	181,00 €	272,00 €	362,00 €
	70242002 Placa cerâmica 100 X 50 cm c/ furo central p/ lavatório   Encimera cerâmica 100X50 cm c/ orifício de lavabo central   Ceramic Top 100 w/ washbasin centered hole	100x50	181,00 €	272,00 €	362,00 €
	70245002 Placa cerâmica 100 X 50 cm c/ furo central p/ lavatório e furo p/ torneira   Encimera cerâmica 100X50 cm c/ orifício de lavabo central y orifício p/ grifo   Ceramic Top 100 w/ washbasin centered hole and tap hole	100x50	181,00 €	272,00 €	362,00 €
	70143002 Placa cerâmica 80 X 50 cm c/ furo esq. p/ lavatório   Encimera cerâmica 80X50 cm c/ orifício de lavabo izq.   Ceramic Top 80 w/ washbasin left hole	80x50	160,00 €	240,00 €	320,00 €
	70146002 Placa cerâmica 80 X 50 cm c/ furo esq. p/ lavatório e furo p/ torneira   Encimera cerâmica 80X50 cm c/ orifício de lavabo izq. y orifício p/ grifo   Ceramic Top 80 w/ washbasin left hole and tap hole	80x50	160,00 €	240,00 €	320,00 €
	70144002 Placa cerâmica 80 X 50 cm c/ furo dir. p/ lavatório   Encimera cerâmica 80X50 cm c/ orifício de lavabo der.   Ceramic Top 80 w/ washbasin right hole	80x50	160,00 €	240,00 €	320,00 €
	70147002 Placa cerâmica 80 X 50 cm c/ furo dir. p/ lavatório e furo p/ torneira   Encimera cerâmica 80X50 cm c/ orifício de lavabo der. y orifício p/ grifo   Ceramic Top 80 w/ washbasin right hole and tap hole	80x50	160,00 €	240,00 €	320,00 €
	70142002 Placa cerâmica 80 X 50 cm c/ furo central p/ lavatório   Encimera cerâmica 80X50 cm c/ orifício de lavabo central   Ceramic Top 80 w/ washbasin centered hole	80x50	160,00 €	240,00 €	320,00 €
	70145002 Placa cerâmica 80 X 50 cm c/ furo central p/ lavatório e furo p/ torneira   Encimera cerâmica 80X50 cm c/ orifício de lavabo central y orifício p/ grifo   Ceramic Top 80 w/ washbasin centered hole and tap hole	80x50	160,00 €	240,00 €	320,00 €
	70042002 Placa cerâmica 60 X 50 cm c/ furo central p/ lavatório   Encimera cerâmica 60X50 cm c/ orifício de lavabo central   Ceramic Top 60 w/ washbasin centered hole	60x50	128,00 €	192,00 €	256,00 €
	70045002 Placa cerâmica 60 X 50 cm c/ furo central p/ lavatório e furo p/ torneira   Encimera cerâmica 60X50 cm c/ orifício de lavabo central y orifício p/ grifo   Ceramic Top 60 w/ washbasin centered hole and tap hole	60x50	128,00 €	192,00 €	256,00 €
	55181001 Suportes Fixação com toalheiros laterais (inox polido)   Suportes fijación com toalleros laterales (acero inox pulido)   Supports with side towel rails (polished stainless steel)				155,00 €
	55092054 Suportes Fixação (inox polido)   Suportes fijación simples (acero inox pulido)   Supports (polished stainless steel)				120,00 €

**ESPECIAIS | ESPECIALES | SPECIALS**
**RAFAEL**

REF.:	DESCRIÇÃO/ DESCRIPCIÓN / DESCRIPTION	DIMENSÕES DIMENSIONES DIMENSIONS	(€) BRANCO BLANCO WHITE	(€) PRETO NEGRO BLACK	(€) CORES ESPECIAIS COLORES ESPECIALES SPECIAL COLORS
	79831002 Rafael 120	(120x46x12 cm)	393,00 €	590,00 €	786,00 €
	79841002 Rafael 120 c/ dupla pia   Rafael 120 c/ dos cubas   Rafael 120 cm w/ double sink	(120x46x12 cm)	393,00 €	590,00 €	786,00 €
	79821002 Rafael 100	(100x46x12 cm)	227,00 €	341,00 €	454,00 €
	79851002 Rafael 100 Pio central 50cm   cuba al centro 50cm   Centered sink 50cm	(100x46x12 cm)	319,00 €	479,00 €	638,00 €
	79811002 Rafael 80	(80x46x12 cm)	169,00 €	254,00 €	338,00 €
	79801002 Rafael 60	(60x46x12 cm)	113,00 €	170,00 €	226,00 €





Preços indicados dos lavatórios Rafael são para versões de 1 furo para torneira. Para outras furações considerar um acréscimo de 10% no PVP. | Los precios indicados de los lavatorios Rafel son para versiones de 1 agujero de grifo. Para otros agujeros considerar un aumento del 10% en PVP. | Prices indicated for Rafael washbasins are for 1-hole faucet versions. For other holes consider a 10% increase in PVP.



	Estrutura p/ lavatório Rafael com tolaheiro lateral (esq. ou dir.)   Estructura para lavabo Rafael con toallero lateral (izq. o der.)   Washbasin frame for Rafael with side towel rail (left or right)	
55181009	120 cm	420,00 €
55181007	100 cm	420,00 €
55181005	80 cm	392,00 €
55181003	60 cm	364,00 €
	Prateleira de vidro com suportes em inox polido   Estante de cristal con soportes en inox pulido   Glass shelf with polished stainless steel supports	
55181010	120 cm	210,00 €
55181008	100 cm	190,00 €
55181006	80 cm	170,00 €
55181004	60 cm	150,00 €
55181002	Suporte Fixação com toalheiros laterais (inox polido)   Suporte fijación con toalleros laterales (acero inox pulido)   Supports with side towel rails (polished stainless steel)	155,00 €



**ESPECIAIS | ESPECIALES | SPECIALS**
**SERRAS**

REF.:	DESCRIÇÃO/ DESCRIPCIÓN / DESCRIPTION	DIMENSÕES DIMENSIONES DIMENSIONS	(€) BRANCO BLANCO WHITE	(€) PRETO NEGRO BLACK	(€) CORES ESPECIAIS COLORES ESPECIALES SPECIAL COLORS
	78840002   Serras   Serras   Serras	(diam. 40 cm)	189,00 €	284,00 €	378,00 €
	16387002   Neoclássico de embutir redondo   Neoclássico de embutir redondo   Embeded round washbasin Neoclássico	(diam. 45 cm)	263,00 €	395,00 €	526,00 €
	55182011BR   Estrutura de Pé c/ Toalheiro em branco para lavatório Serras/ Neoclássico red. Embutir   Estructura de pie con toallero blanco para lavabo Serras/ Neoclássico redondo sobre encimera   Console with towel rail white for washbasins Serras/ Embeded round Neoclássico <i>Complementos incluídos / Included complements: 21500002</i>		300,00 €		
	55182013BR   Estrutura de Pé c/ Toalheiro em preto para lavatório Serras/ Neoclássico red. Embutir   Estructura de pie con toallero negro para lavabo Serras/ Neoclássico edondo sobre encimera   Console with towel rail black for washbasins Serras/ Embeded round Neoclássico <i>Complementos incluídos / Included complements: 21500002</i>			300,00 €	
	55182031   Estrutura suspensa em branco c/ Toalheiro para lavatório Serras/ Neo Embutir 45   Estructura suspendida blanco con toallero para lavabo Serras/ Neo 45   Suspended structure in white w / Towel rail for washbasins Serras / embeded round Neoclássico		300,00 €		
	55182033   Estrutura suspensa em preto c/ Toalheiro para lavatório Serras/ Neo Embutir 45   Estructura suspendida negro con toallero para lavabo Serras/ Neo 45   Suspended structure in black w / Towel rail for washbasins Serras / embeded round Neoclássico			300,00 €	
	21400002   Saboneteira Serras   Jabonera Serras   Soap Tray Serras		21,00 €	32,00 €	42,00 €
	21600002   Copo Serras   Vaso Serras   Cup Serras		26,00 €	39,00 €	52,00 €
	16381002   Neoclássico rectangular de embutir   Neoclássico sobre encimera   Embeded Neoclássico washbasin	(60x46x4 cm)	263,00 €	395,00 €	526,00 €
	55182000   Estruc./ toalheiro em inox polido e prateleira em vidro p/lavat. Neo embutir   Estruc.c/ toallero en inox pulido y estante p / lavabo Neo embutir   Console with towel rail and shelf (polished stainless steel)				340,00 €

**CORES | COLORES | COLORS (00000XX0):**

 Branco | Blanco | White - XX = "00"  
 Preto | Negro | Black - XX = "48"

**Cores Especiais | Colores Especiales | Special Colors**

 Azul York | Blue York - XX = "07"  
 Pergamon - XX = "20"  
 Verde Jade | Jade Green - XX = "28"  
 Cereja | Cereza | Cherry - XX = "33"  
 Azul Petróleo | Petroleum Blue - XX = "44"  
 Marfim | Marfil | Ivory - XX = "46"  
 Ardósia | Pizarra | Slate - XX = "47"  
 Highcer - XX = "60"

LAVATÓRIOS COLUNA INTEGRAL | LAVABOS  
COLUMN INTEGRAL | INTEGRATED COLUMN

## EGG

REF.:	DESCRIÇÃO/ DESCRIPCIÓN / DESCRIPTION	DIMENSÕES DIMENSIONES DIMENSIONS	(€) BRANCO BLANCO WHITE	(€) PRETO NEGRO BLACK	(€) CORES ESPECIAIS COLORES ESPECIALES SPECIAL COLORS
39881002	EGG Complementos incluídos / Included complements: 55185000	(48x52x90 cm)	865,00 €	1 298,00 €	1 730,00 €



## KOBE

79910002	Kobe (c/ saída inferior   con salida inferior   with bottom outlet) Complementos incluídos / Included complements: 55023052 55110022	(diam. 45x82 cm)	721,00 €	1 082,00 €	1 442,00 €
79911002	Kobe (c/ saída lateral   con salida lateral   with side outlet) Complementos incluídos / Included complements: 55079000 55110022	(diam. 45x82 cm)	721,00 €	1 082,00 €	1 442,00 €



## RUBENS

79900002	Rubens   Rubens   Rubens	(diam.40x40 cm)	330,00 €	495,00 €	660,00 €
----------	--------------------------	-----------------	----------	----------	----------



## CORES | COLORES | COLORS (00000XX0):

Branco | Blanco | White - XX = "00"  
Preto | Negro | Black - XX = "48"

## Cores Especiais | Colores Especiales | Special Colors

Azul York | Blue York - XX = "07"  
Pergamon - XX = "20"  
Verde Jade | Jade Green - XX = "28"  
Cereja | Cereza | Cherry - XX = "33"  
Azul Petróleo | Petroleum Blue - XX = "44"  
Marfim | Marfil | Ivory - XX = "46"  
Ardósia | Pizarra | Slate - XX = "47"  
Highcer - XX = "60"

LAVATÓRIOS SUSPENSOS | LAVABOS SUSPENDIDOS |  
WALL-HUNG WASHBASINS

PREPARADOS PARA FIXAÇÃO À PAREDE | PREPARADOS PARA LA FIJACIÓN A LA PARED | READY TO BE FIXED TO THE WALL

## AVIZ

79741002	Aviz 100 Complementos incluídos / Included complements: 55007001	(100x40x10 cm)	255,00 €	383,00 €	510,00 €
79721002	Aviz 80 Complementos incluídos / Included complements: 55007320	(80x40x10 cm)	192,00 €	288,00 €	384,00 €
79701002	Aviz 60 Complementos incluídos / Included complements: 55007001	(60x40x10 cm)	149,00 €	224,00 €	298,00 €




Preços indicados dos lavatórios Aviz são para versões de 1 furo para torneira. Para outras furações considerar um acréscimo de 10% no PVP. | Los precios indicados de los lavatorios Aviz son para versiones de 1 agujero de grifo. Para otros agujeros considerar un aumento del 10% en PVP. | Prices indicated for Aviz washbasins are for 1-hole faucet versions. For other holes consider a 10% increase in PVP.

# LAVATÓRIOS SUSPENSOS | LAVABOS SUSPENDIDOS | WALL-HUNG WASHBASINS


**Valadares**  
ORIGINAL BATHROOMS  
SINCE 1921

## ONE LINE

REF.:	DESCRIÇÃO / DESCRIPCIÓN / DESCRIPTION	DIMENSÕES DIMENSIONES DIMENSIONS	(€) BRANCO BLANCO WHITE	(€) PRETO NEGRO BLACK	(€) CORES ESPECIAIS COLORES SPECIALES SPECIAL COLORS
	40331002 ONE LINE 120 <i>Complementos incluidos / Included complements: 55007001</i>	(120x45x12 cm)	308,00 €	462,00 €	616,00 €
	55174140 Toalheiro em inox polido 120   Toallero en acero inoxidable pulido 120   Towel rail in polished stainless steel 1200		60,00 €		
	40321002 ONE LINE 100 <i>Complementos incluidos / Included complements: 55007001</i>	(100x45x12 cm)	244,00 €	366,00 €	488,00 €
	55174130 Toalheiro em inox polido 100   Toallero en acero inoxidable pulido 100   Towel rail in polished stainless steel 100		55,00 €		
	40311002 ONE LINE 80 <i>Complementos incluidos / Included complements: 55007320</i>	(80x45x12 cm)	192,00 €	288,00 €	384,00 €
	55174080 Toalheiro em inox polido 80   Toallero en acero inoxidable pulido 80   Towel rail in polished stainless steel 80		50,00 €		
	40301002 ONE LINE 60 <i>Complementos incluidos / Included complements: 55007320</i>	(60x45x12 cm)	149,00 €	224,00 €	298,00 €
	55174070 Toalheiro em inox polido 60   Toallero en acero inoxidable pulido 60   Towel rail in polished stainless steel 60		50,00 €		


Preços indicados dos lavatórios ONE Line são para versões de 1 furo para torneira. Para outras furações considerar um acréscimo de 10% no PVP. | Los precios indicados de los lavatorios ONE Line son para versiones de 1 agujero de grifo. Para otros agujeros considerar un aumento del 10% en PVP. | Prices indicated for ONE Line washbasins are for 1-hole faucet versions. For other holes consider a 10% increase in PVP.

## GALLERY

	78821002 Gallery direito   derecho   right <i>Complementos incluidos / Included complements: 55007320</i>	(76x50x12 cm)	298,00 €	447,00 €	596,00 €
	78831002 Gallery esquerdo   izquierdo   left <i>Complementos incluidos / Included complements: 55007320</i>	(76x50x12 cm)	298,00 €	447,00 €	596,00 €
	55174010 Toalheiro lateral em inox polido   Toallero lateral en acero inoxidable pulido   Polished stainless steel side towel rail		41,00 €		
	55174030 Toalheiro frontal 72 cm em inox polido   Toallero frontal 72 cm en acero inoxidable pulido   Front towel rail 72 cm in polished stainless steel		41,00 €		
	55174040 Toalheiro frontal 53 cm em inox polido   Toallero frontal 53 cm en acero inoxidable pulido   Front towel rail 53 cm in polished stainless steel		41,00 €		


Preços indicados dos lavatórios Gallery são para versões de 1 furo para torneira. Para outras furações considerar um acréscimo de 10% no PVP. | Los precios indicados de los lavatorios Gallery son para versiones de 1 agujero de grifo. Para otros agujeros considerar un aumento del 10% en PVP. | Prices indicated for Gallery washbasins are for 1-hole faucet versions. For other holes consider a 10% increase in PVP.

## RECIFE PLUS

	78761002 Recife Plus <i>Complementos incluidos / Included complements: 55007001</i>	(45x45x10 cm)	85,00 €	128,00 €	170,00 €
---	--	---------------	---------	----------	----------

## LAVA MÃOS | LAVA MANOS | WASH HANDS


## ISIS

	REF.:	DESCRIÇÃO/ DESCRIPCIÓN / DESCRIPTION	DIMENSÕES DIMENSIONES DIMENSIONS	(€) BRANCO BLANCO WHITE	(€) PRETO NEGRO BLACK	(€) CORES ESPECIAIS COLORES ESPECIALES SPECIAL COLORS
	78811002	Isis Pousar   Sobre Mueble   Standing	(53x27x12 cm)	149,00 €	224,00 €	298,00 €
	78812002	Isis Esquerdo   Izquierdo   Left <i>Complementos incluidos</i> 55007001	(53x27x12 cm)	149,00 €	224,00 €	298,00 €
	78813002	Isis Direito   Derecho   Right <i>Complementos incluidos</i> 55007001	(53x27x12 cm)	149,00 €	224,00 €	298,00 €

## EROS

	18851002	Eros <i>Complementos incluidos</i>   <i>Complementos incluidos</i> <i>Included complements</i> 55007001	(32X32X10 cm)	64,00 €	96,00 €	128,00 €
---	----------	--	---------------	---------	---------	----------



## VÉNUŠ

	18862002	Vénus torneira esquerda   Orificio grifo izquierdo   Left tap hole <i>Complementos incluidos</i>   <i>Complementos incluidos</i>   <i>Included complements</i> : 55007001	(44x35x10 cm)	85,00 €	128,00 €	170,00 €
	18863002	Vénus torneira direita   Orificio grifo derecho   Right tap hole . <i>Complementos incluidos</i>   <i>Complementos incluidos</i>   <i>Included complements</i> : 55007001	(44x35x10 cm)	85,00 €	128,00 €	170,00 €

## CEUTA

	18862002	Ceuta <i>Complementos incluidos</i>   <i>Complementos incluidos</i> <i>Included complements</i> 55007001	(32x32x10)	85,00 €	128,00 €	170,00 €
	55174000	Toalheiro em inox polido Ceuta   Toallero en acero inox pulido Ceuta   Towel rail in polished stainless steel Ceuta		46,00 €		

## LAVA-MÃOS

	18307002	Lava-mãos de canto   Lava manos de rincon   Corner hand washbasin <i>Complementos incluidos</i>   <i>Complementos incluidos</i>   <i>Included complements</i> 55007001		75,00 €	113,00 €	150,00 €
	12361002	Lava-mãos   Lava manos   Hand washbasin <i>Complementos incluidos</i>   <i>Complementos incluidos</i>   <i>Included complements</i> 55007001	(45 x 35 cm)	32,00 €	48,00 €	64,00 €

## CORES | COLORES | COLORS (0000XX0):


Branco | Blanco | White - XX = "00"  
Preto | Negro | Black - XX = "48"

## Cores Especiais | Colores Especiales | Special Colors

Azul York | Blue York - XX = "07"  
Pergamon - XX = "20"  
Verde Jade | Jade Green - XX = "28"  
Cereja | Cereza | Cherry - XX = "33"  
Azul Petróleo | Petroleum Blue - XX = "44"  
Marfim | Marfil | Ivory - XX = "46"  
Ardosia | Pizarra | Slate - XX = "47"  
Highcer - XX = "60"



**POUSAR | SOBRE MUEBLE | STANDING**
**AVIZ**

	REF.:	DESCRIÇÃO / DESCRIPCIÓN / DESCRIPTION	DIMENSÕES DIMENSIONES DIMENSIONS	(€) BRANCO BLANCO WHITE	(€) PRETO NEGRO BLACK	(€) CORES ESPECIAIS COLORES ESPECIALES SPECIAL COLORS
	79744002	Aviz 100 V4	(100x40x10 cm)	247,00 €	371,00 €	494,00 €
	79724002	Aviz 80 V4	(80x40x10 cm)	185,00 €	278,00 €	370,00 €
	79704002	Aviz 60 V4	(60x40x10 cm)	144,00 €	216,00 €	288,00 €

**BARI**

	79441002	Bari 80	(80x40x10 cm)	216,00 €	324,00 €	432,00 €
	79431002	Bari 60	(60x40x10 cm)	175,00 €	263,00 €	350,00 €
	79421002	Bari 50	(50x40x10 cm)	155,00 €	233,00 €	310,00 €
	79411002	Bari 40	(40x40x10 cm)	134,00 €	210,00 €	268,00 €


**VAN GOGH**

	78867002	VanGogh	(60x40x11 cm)	144,00 €	216,00 €	288,00 €
--	----------	---------	---------------	----------	----------	----------

**CHAGAL**

	78860002	Chagal	(60x35x11 cm)	216,00 €	324,00 €	432,00 €
	78865002	Chagal Plus	(60x35x14 cm)	258,00 €	387,00 €	516,00 €

**PICASSO**


	78357002K	Picasso <i>Inclui placa cerâmica   Incluye placa de cerámica   Includes ceramic plate</i>	(50x30x13 cm)	278,00 €	417,00 €	556,00 €
---	-----------	--	---------------	----------	----------	----------

**DAYTONA**

	18817002	Daytona	(40x40x10 cm)	117,00 €	176,00 €	234,00 €
---	----------	---------	---------------	----------	----------	----------



**POUSAR | SOBRE MUEBLE | STANDING**
**RECIFE PLUS**

REF.:	DESCRIÇÃO/ DESCRIPCIÓN / DESCRIPTION	DIMENSÕES DIMENSIONES DIMENSIONS	(€) BRANCO BLANCO WHITE	(€) PRETO NEGRO BLACK	(€) CORES ESPECIAIS COLORES SPECIALES SPECIAL COLORS
 78764002	Recife Plus V4	(45x45x10 cm)	117,00 €	176,00 €	234,00 €
78761002	Recife Plus	(45x45x10 cm)	85,00 €	128,00 €	170,00 €

48

**RIO**

 18711002	Rio	(45x45x12 cm)	103,00 €	155,00 €	206,00 €
--	-----	---------------	----------	----------	----------

**EGG**

 39357002	EGG	(50x38x12 cm)	141,00 €	212,00 €	282,00 €
---	-----	---------------	----------	----------	----------

**SAVOY**

 18890002	Savoy	(50x40x15 cm)	268,00 €	402,00 €	536,00 €
--	-------	---------------	----------	----------	----------


**ONE**

 40357002	ONE Slim	(47x35x13 cm)	149,00 €	224,00 €	298,00 €
--	----------	---------------	----------	----------	----------


**ONE**

 40350002	ONE Bold	(51x39x13 cm)	149,00 €	224,00 €	298,00 €
--	----------	---------------	----------	----------	----------

**POUSAR | SOBRE MUEBLE | STANDING**
**PALENA**

	REF.:	DESCRIÇÃO / DESCRIPCIÓN / DESCRIPTION	DIMENSÕES DIMENSIONES DIMENSIONS	(€) BRANCO BLANCO WHITE	(€) PRETO NEGRO BLACK	(€) CORES ESPECIAIS COLORES ESPECIALES SPECIAL COLORS
	78747002	Palena	(Ø43x14 cm)	160,00 €		

**MALIBU**

	78737002	Malibu	(Ø42x12 cm)	149,00 €	224,00 €	298,00 €
---	----------	--------	-------------	----------	----------	----------

**BOSTON**

	18717002	Boston	(Ø41x15 cm)	85,00 €	128,00 €	170,00 €
--	----------	--------	-------------	---------	----------	----------

**MIRÓ**

	18897002	Miró	(Ø 50x17 cm)	202,00 €	303,00 €	404,00 €
---	----------	------	--------------	----------	----------	----------



**URANO**

	18871002	Urano	(Ø45x10 cm)	106,00 €	159,00 €	212,00 €
---	----------	-------	-------------	----------	----------	----------


**DARK**

	18797002	Dark	(40x40x13 cm)	138,00 €	207,00 €	276,00 €
---	----------	------	---------------	----------	----------	----------

**POUSAR | SOBRE MUEBLE | STANDING**
**TICIANO**

	REF.:	DESCRIÇÃO/ DESCRIPCIÓN / DESCRIPTION	DIMENSÕES DIMENSIONES DIMENSIONS	(€) BRANCO BLANCO WHITE	(€) PRETO NEGRO BLACK	(€) CORES ESPECIAIS COLORES ESPECIALES SPECIAL COLORS
	78891002	Ticiano	(45x33x14 cm)	227,00 €	341,00 €	454,00 €


**ATLANTA**

	18771002	Atlanta	(55x45x15 cm)	96,00 €	144,00 €	192,00 €
---	----------	---------	---------------	---------	----------	----------

**MIAMI**

	18701002	Miami	(62x48x13 cm)	117,00 €		
--	----------	-------	---------------	----------	--	--

**NAUTILUS**

	34351002	Nautilus	(51x51x18 cm)	138,00 €	207,00 €	276,00 €
---	----------	----------	---------------	----------	----------	----------


**CORES | COLORES | COLORS (0000XX0):**

Branco | Blanco | White - XX = "00"  
 Preto | Negro | Black - XX = "48"

**Cores Especiais | Colores Especiales | Special Colors**

Azul York | Blue York - XX = "07"  
 Pergamon - XX = "20"  
 Verde Jade | Jade Green - XX = "28"  
 Cereja | Cereza | Cherry - XX = "33"  
 Azul Petróleo | Petroleum Blue - XX = "44"  
 Marfim | Marfil | Ivory - XX = "46"  
 Ardósia | Pizarra | Slate - XX = "47"  
 Highcer - XX = "60"


**EMBUTIR | SOBRE ENCIMERA | EMBEDDED**
**GOA**

	REF.:	DESCRIÇÃO/ DESCRIPCIÓN / DESCRIPTION	DIMENSÕES DIMENSIONES DIMENSIONS	(€) BRANCO BLANCO WHITE	(€) PRETO NEGRO BLACK	(€) CORES ESPECIAIS COLORES ESPECIALES SPECIAL COLORS
	78707002	Goa	(Ø43x2 cm)	85,00 €	128,00 €	170,00 €

**MIRAMAR**

	18361002	Miramar	(56x49x22 cm)	52,00 €		
---	----------	---------	---------------	---------	--	--


**BRAVA**

	18351002	Brava	(57x44x22 cm)	49,00 €		
--	----------	-------	---------------	---------	--	--

**NILO**

	18391002	Nilo	(47x39x18 cm)	43,00 €		
---	----------	------	---------------	---------	--	--

**MÓNACO**

	18387002	Mónaco vidrado exterior   vidriado exterior   Outside glazed	(Ø41x21 cm)	60,00 €	90,00 €	120,00 €
	18386002	Mónaco Não vidrado exterior   No vidriado exterior   No outside glazed	(Ø41x21 cm)	54,00 €	81,00 €	108,00 €

**PALM**

	18807002	Palm	(Ø40x13 cm)	128,00 €	192,00 €	256,00 €
---	----------	------	-------------	----------	----------	----------

**EMBUTIR | SOBRE ENCIMERA | EMBEDDED**

REF.:	DESCRIÇÃO/ DESCRIPCIÓN / DESCRIPTION	DIMENSÕES DIMENSIONES DIMENSIONS	(€) BRANCO BLANCO WHITE	(€) PRETO NEGRO BLACK	(€) CORES ESPECIAIS COLORES ESPECIALES SPECIAL COLORS
-------	--------------------------------------	--	----------------------------------	--------------------------------	--

**BÚZIOS**


18781002	Búzios	(45x45x16 cm)	113,00 €		
----------	--------	---------------	----------	--	--

**OÁSIS**


18841002	Oásis c/ torneira ao centro   Oásis con grifo al centro   Oásis with centered tap hole	(57x46x17 cm)	117,00 €		
----------	--	---------------	----------	--	--

**CORES | COLORES | COLORS (00000XX0):**

Branco | Blanco | White - XX = "00"  
 Preto | Negro | Black - XX = "48"

**Cores Especiais | Colores Especiales | Special Colors**

Azul York | Blue York - XX = "07"  
 Pergamon - XX = "20"  
 Verde Jade | Jade Green - XX = "28"  
 Cereja | Cereza | Cherry - XX = "33"  
 Azul Petróleo | Petroleum Blue - XX = "44"  
 Marfim | Marfil | Ivory - XX = "46"  
 Ardósia | Pizarra | Slate - XX = "47"  
 Highcer - XX = "60"

**SEMI-EMBUTIR | SEMI INTEGRAR | SEMI-EMBEDDED**
**BARI**


18881002	Bari	(50x40X14 cm)	124,00 €	186,00 €	248,00 €
----------	------	---------------	----------	----------	----------

**TORINO**


18341002	Torino	(66X50X20 cm)	134,00 €	201,00 €	268,00 €
----------	--------	---------------	----------	----------	----------

**ROMA**


18751002	Roma	(49x42X17 cm)	62,00 €	93,00 €	124,00 €
----------	------	---------------	---------	---------	----------

**CORES | COLORES | COLORS (00000XX0):**

Branco | Blanco | White - XX = "00"  
 Preto | Negro | Black - XX = "48"

**Cores Especiais | Colores Especiales | Special Colors**

Azul York | Blue York - XX = "07"  
 Pergamon - XX = "20"  
 Verde Jade | Jade Green - XX = "28"  
 Cereja | Cereza | Cherry - XX = "33"  
 Azul Petróleo | Petroleum Blue - XX = "44"  
 Marfim | Marfil | Ivory - XX = "46"  
 Ardósia | Pizarra | Slate - XX = "47"  
 Highcer - XX = "60"

**ENCASTRAR | BAJO ENCIMERA | RECESSED**
**NICE**
**OVAL**


REF.:	DESCRIÇÃO/ DESCRIPCIÓN / DESCRIPTION	DIMENSÕES DIMENSIONES DIMENSIONS	(€) BRANCO BLANCO WHITE	(€) PRETO NEGRO BLACK	(€) CORES ESPECIAIS COLORES SPECIALES SPECIAL COLORS
18327002	Oval	(57x48X20 cm)	45,00 €		

**ELIPSE**


18326002	Elipse   Elipse   Elipse	(51x34X19 cm)	43,00 €		
----------	--------------------------	---------------	---------	--	--

**DANUBIO**


18757002	Danubio	(47x36X19 cm)	54,00 €		
----------	---------	---------------	---------	--	--

**NICE**


18381002	Nice	(Ø37X20 cm)	64,00 €		
----------	------	-------------	---------	--	--

**MISSOURI**


18767002	Missouri	(54x42X18 cm)	59,00 €		
----------	----------	---------------	---------	--	--

**ENCASTRAR | BAJO ENCIMERA | RECESSED**

REF.:	DESCRIÇÃO/ DESCRIPCIÓN / DESCRIPTION	DIMENSÕES DIMENSIONES DIMENSIONS	(€) BRANCO BLANCO WHITE	(€) PRETO NEGRO BLACK	(€) CORES ESPECIAIS COLORES ESPECIALES SPECIAL COLORS
-------	--------------------------------------	--	----------------------------------	--------------------------------	--

**TÂNGER**


18777002	Tanger	(55x35X16 cm)	54,00 €	81,00 €	108,00 €
----------	--------	---------------	---------	---------	----------

**TÂNGER S**


18775002	Tanger S	(48x32X16 cm)	54,00 €	81,00 €	108,00 €
----------	----------	---------------	---------	---------	----------


**DALI**


18887002	Dali	(Ø43X18 cm)	85,00 €	128,00 €	170,00 €
----------	------	-------------	---------	----------	----------

**COMPLEMENTOS P/ LAVATÓRIOS | COMPLEMENTOS PARA LAVABOS | WASHBASINS COMPLEMENTS**

55109132	Sifão cilíndrico   Sifón cilíndrico   Cilindric Siphon		39,00 €	59,00 €	78,00 €
55110022	Válvula clic-clac   Válvula clic-clac   Pop-up waste CORES   COLORES   COLORS (000000X): Branco mate   Blanco mate   White matt - X = "1" Preto mate   Negro mate   Black matt - X = "3" Satinox - X = "8" CORES METÁLICAS   COLORES METÁLICAS   METALIC COLORS (000000X): Cromado   Cromo   Chrome plated - X = "2" Dourado   Dorado   Gold - X = "4" Dourado mate   Dorado mate   Gold matt - X = "5" Cobre   Cooper - X = "6" Cobre mate   Cooper matt - X = "7"		14,00 €	21,00 €	28,00 €
55150110	Kit fixação lavatório encastrar   Kit fijación lavabo bajo encimera   Fixing kit for recessed washbasins		15,00 €		
55023052	Kit de descarga lavatório Kobe   Conjunto de drenaje lavabo Kobe   Installing kit for washbasin Kobe		30,00 €		
55079000	Tubo flexível   Tubo flexible   Flexible tube				
55007001	Kit de fixação n.1   Kit de fijación n.1   Fixing kit no. 1		2,00 €		
55007002	Kit de fixação n.2   Kit de fijación n.2   Fixing kit no. 2		2,00 €		
55007003	Kit de fixação n.3   Kit de fijación n.3   Fixing kit no. 3		2,00 €		
55185000	Kit de fixação lateral   Kit de fijación lateral   Lateral fixing kit		4,00 €		

**CORES | COLORES | COLORS (00000XX0):**

Branco | Blanco | White - XX = "00"  
 Preto | Negro | Black - XX = "48"




**Cores Especiais | Colores Especiales | Special Colors**

Azul York | Blue York - XX = "07"  
 Pergamon - XX = "20"  
 Verde Jade | Jade Green - XX = "28"  
 Cereja | Cereza | Cherry - XX = "33"  
 Azul Petróleo | Petroleum Blue - XX = "44"  
 Marfim | Marfil | Ivory - XX = "46"  
 Ardósia | Pizarra | Slate - XX = "47"  
 Highcer - XX = "60"




MÓVEIS | MUEBLES | FURNITURE

AVIZ

	REF.:	DESCRIÇÃO/ DESCRIPCIÓN / DESCRIPTION	(€) BRANCO BLANCO WHITE	(€) PRETO NEGRO BLACK	(€) NOGUEIRA NOGAL WALNUT	(€) NOGUEIRA/BRANCO NOGAL/BLANCO WALNUT/WHITE
	52865004	AVIZ 100 C/ gavetão e gaveta interior   C / cajón y cajón interior   W/ external drawer and interior drawer	720,00 €	790,00 €	790,00 €	790,00 €
	52865002	AVIZ 80 C/ gavetão e gaveta interior   AVIZ 80 C / cajón y cajón interior   AVIZ 80 w/ external drawer and interior drawer	693,00 €	755,00 €	755,00 €	755,00 €
	52865001	AVIZ 60 C/ gavetão e gaveta interior   C / cajón y cajón interior   W/ external drawer and interior drawer	672,00 €	728,00 €	728,00 €	728,00 €
	52805004	AVIZ 100 C/ gavetão   C / cajón   W/ drawer	588,00 €	658,00 €	658,00 €	658,00 €
	52805002	AVIZ 80 C/ gavetão   C / cajón   W/ drawer	569,00 €	630,00 €	630,00 €	630,00 €
	52805001	AVIZ 60 C/ gavetão   C / cajón   W/ drawer	552,00 €	608,00 €	608,00 €	608,00 €
 	52866004	AVIZ 100 C/ 2 portas e gaveta interior   C / 2 puertas y cajón interior   W/ 2 doors and interior drawer	664,00 €	734,00 €	734,00 €	734,00 €
	52866002	AVIZ 80 C/ 2 portas e gaveta interior   C / 2 puertas y cajón interior   W/ 2 doors and interior drawer	637,00 €	699,00 €	699,00 €	699,00 €
	52866001	AVIZ 60 C/ 2 portas e gaveta interior   C / 2 puertas y cajón interior   W/ 2 doors and interior drawer	616,00 €	672,00 €	672,00 €	672,00 €
	52806004	AVIZ 100 C/ 2 portas   C / 2 puertas   AW/ 2 doors	532,00 €	602,00 €	602,00 €	602,00 €
	52806002	AVIZ 80 C/ 2 portas   C / 2 puertas   W/ 2 doors	513,00 €	574,00 €	574,00 €	574,00 €
	52806001	AVIZ 60 C/ 2 portas   C / 2 puertas   W/ 2 doors	496,00 €	552,00 €	552,00 €	552,00 €

TABLE

	52815004	Bancada Table 120   Bancada Table 120   Washbasin Top Table 120	308,00 €	364,00 €	330,00 €	
	52815003	Bancada Table 100   Bancada Table 100   Washbasin Top Table 100	280,00 €	322,00 €	300,00 €	
	52815002	Bancada Table 80   Bancada Table 80   Washbasin Top Table 80	235,00 €	293,00 €	266,00 €	
	52815001	Bancada Table 60   Bancada Table 60   Washbasin Top Table 60	225,00 €	255,00 €	240,00 €	
	52817003	Módulo gaveta Table 100   Módulo de cajón Table 100   Module w/ drawer Table 100	320,00 €	392,00 €	376,00 €	376,00 €
	52817002	Módulo gaveta Table 80   Módulo de cajón Table 80   Module w/ drawer Table 800	292,00 €	364,00 €	348,00 €	348,00 €
	52817001	Módulo gaveta Table 60   Módulo de cajón Table 60   Module w/ drawer Table 60	275,00 €	336,00 €	336,00 €	336,00 €

CORES | COLORES | COLORS (00000XX0):

Branco | Blanco | White - XX = "00"


Preto | Negro | Black - XX = "48"



Nogueira | Nogal | Walnut - XX = "76"

Nogueira/ branco | Nogal/ blanco | Walnut/ white - XX = "77"

**MÓVEIS | MUEBLES | FURNITURE**

**BOX 43 CM**

REF.:	DESCRIÇÃO/ DESCRIPCIÓN / DESCRIPTION	(€) BRANCO BLANCO WHITE	(€) PRETO NEGRO BLACK	(€) NOGUEIRA NOGAL WALNUT	(€) NOGUEIRA/BRANCO NOGAL/BLANCO WALNUT/WHITE
	52846006 Box 120x43 S/ tampo, C/ gavetão e gaveta interior   Sin encimera, con gavetón y cajón interior   Without top, w/ external drawer and interior drawer	599,00 €	629,00 €	625,00 €	625,00 €
	52846005 Box 110x43 S/ tampo, C/ gavetão e gaveta interior   Sin encimera, con gavetón y cajón interior   Without top, w/ external drawer and interior drawer	586,00 €	617,00 €	611,00 €	611,00 €
	52846004 Box 100x43 S/ tampo, C/ gavetão e gaveta interior   Sin encimera, con gavetón y cajón interior   Without top, w/ external drawer and interior drawer	492,00 €	522,00 €	517,00 €	517,00 €
	52846003 Box 90x43 S/ tampo, C/ gavetão e gaveta interior   Sin encimera, con cajón y cajón interior   Without top, w/ external drawer and interior drawer	479,00 €	509,00 €	499,00 €	499,00 €
	52846002 Box 80x43 S/ tampo, C/ gavetão e gaveta interior   Sin encimera, con cajón y cajón interior   Without top, w/ external drawer and interior drawer	464,00 €	492,00 €	478,00 €	478,00 €
	52846001 Box 60x43 S/ tampo, C/ gavetão e gaveta interior   Sin encimera, con cajón y cajón interior   Without top, w/ external drawer and interior drawer	443,00 €	471,00 €	457,00 €	457,00 €
	52826006 Box 120x43 S/ tampo e C/ gavetão   Sin encimera y con cajón   Without top, w/ external drawer	406,00 €	437,00 €	435,00 €	435,00 €
	52826005 Box 110x43 S/ tampo e C/ gavetão   Sin encimera y con cajón   Without top, w/ external drawer	398,00 €	429,00 €	423,00 €	423,00 €
	52826004 Box 100x43 S/ tampo e C/ gavetão   Sin encimera y con cajón   Without top, w/ external drawer	360,00 €	390,00 €	385,00 €	385,00 €
	52826003 Box 90x43 S/ tampo e C/ gavetão   Sin encimera y con cajón   Without top, w/ external drawer	350,00 €	380,00 €	370,00 €	370,00 €
	52826002 Box 80x43 S/ tampo e C/ gavetão   Sin encimera y con cajón   Without top, w/ external drawer	339,00 €	367,00 €	353,00 €	353,00 €
	52826001 Box 60x43 S/ tampo e C/ gavetão   Sin encimera y con cajón   Without top, w/ external drawer	322,00 €	350,00 €	336,00 €	336,00 €

	52842006 Box 120x43 S/ tampo C/ 2 gavetas   Sin encimera y con 2 cajones   Without top, w/ 2 external drawers	599,00 €	629,00 €	625,00 €	625,00 €
	52842005 Box 110x43 S/ tampo C/ 2 gavetas   Sin encimera y con 2 cajones   Without top, w/ 2 external drawers	586,00 €	617,00 €	611,00 €	611,00 €
	52842004 Móvel Box 100x43 S/ tampo C/ 2 gavetas   Box 100x43 sin encimera y con/ 2 cajones   Box 100x43, without top, w/ 2 external drawers	492,00 €	522,00 €	517,00 €	517,00 €
	52842003 Box 90x43 S/ tampo C/ 2 gavetas   Sin encimera y con 2 cajones   Without top, w/ 2 external drawers	479,00 €	509,00 €	499,00 €	499,00 €
	52842002 Box 80x43 S/ tampo C/ 2 gavetas   Sin encimera y con 2 cajones   Without top, w/ 2 external drawers	464,00 €	492,00 €	478,00 €	478,00 €
	52842001 Box 60x43 S/ tampo C/ 2 gavetas   Sin encimera y con 2 cajones   Without top, w/ 2 external drawers	443,00 €	471,00 €	457,00 €	457,00 €

CORES | COLORES | COLORS (0000XX0):  
 Branco | Blanco | White - XX = "00"  
 Preto | Negro | Black - XX = "48"  
 Nogueira | Nogal | Walnut - XX = "76"  
 Nogueira/ branco | Nogal/ blanco | Walnut/ white - XX = "77"

## MÓVEIS | MUEBLES | FURNITURE

## BOX 50 CM

REF.:	DESCRIÇÃO/ DESCRIPCIÓN / DESCRIPTION	(€) BRANCO BLANCO WHITE	(€) PRETO NEGRO BLACK	(€) NOGUEIRA NOGAL WALNUT	(€) NOGUEIRA/BRANCO NOGAL/BLANCO WALNUT/WHITE
	52855006 Box 120x50 C/ tampo, C/ gavetão e gaveta interior   Box 120x50 con encimera, con cajón y cajón interior   Box 120x43, with top, w/ external drawer and interior drawer	689,00 €	745,00 €	743,00 €	743,00 €
	52855004 Box 100x50 C/ tampo, C/ gavetão e gaveta interior   Con encimera, con cajón y cajón interior   With top, w/ external drawer and interior drawer	574,00 €	629,00 €	624,00 €	624,00 €
	52855002 Box 80x50 C/ tampo, C/ gavetão e gaveta interior   Con encimera, con cajón y cajón interior   Wwith top, w/ external drawer and interior drawer	534,00 €	587,00 €	573,00 €	573,00 €
	52855001 Box 60x50 C/ tampo, C/ gavetão e gaveta interior   Con encimera, con cajón y cajón interior   Wwith top, w/ external drawer and interior drawer	502,00 €	556,00 €	541,00 €	541,00 €
	52845006 Box 120x50 S/ tampo, C/ gavetão e gaveta interior   Sin encimera, con/ cajón y cajón interior   Without top, w/ external drawer and interior drawer	599,00 €	629,00 €	625,00 €	625,00 €
	52845004 Box 100x50 S/ tampo, C/ gavetão e gaveta interior   Sin encimera, con cajón y cajón interior   Without top, w/ external drawer and interior drawer	492,00 €	525,00 €	518,00 €	518,00 €
	52845002 Box 80x50 S/ tampo, C/ gavetão e gaveta interior   Sin encimera, con cajón y cajón interior   Without top, w/ external drawer and interior drawer	465,00 €	495,00 €	480,00 €	480,00 €
	52845001 Box 60x50 S/ tampo, C/ gavetão e gaveta interior   Sin encimer, con cajón y cajón interior   Without top, w/ external drawer and interior drawer	445,00 €	475,00 €	460,00 €	460,00 €
	52835006 Box 120x50 C/ tampo e C/ gavetão   Con encimera y con cajón   With top, w/ external drawer	499,00 €	555,00 €	553,00 €	553,00 €
	52835004 Box 100x50 C/ tampo e C/ gavetão   Con encimera y con cajón   With top, w/ external drawer	442,00 €	497,00 €	492,00 €	492,00 €
	52835002 Box 80x50 C/ tampo e C/ gavetão   Con encimera y con cajón   With top, w/ external drawer	409,00 €	463,00 €	449,00 €	449,00 €
	52835001 Box 60x50 C/ tampo e C/ gavetão   Con encimera y con cajón   With top, w/ external drawer	381,00 €	434,00 €	420,00 €	420,00 €
	52825006 Box 120x50 S/ tampo e C/ gavetão   Sin encimera y con cajón   Without top, w/ external drawer	406,00 €	437,00 €	435,00 €	435,00 €
	52825004 Box 100x50 S/ tampo e C/ gavetão   Sin encimera y con cajón   Without top, w/ external drawer	360,00 €	390,00 €	385,00 €	385,00 €
	52825002 Box 80x50 S/ tampo e C/ gavetão   Sin encimera y con cajón   Without top, w/ external drawer	339,00 €	367,00 €	353,00 €	353,00 €
	52825001 Box 60x50 S/ tampo e C/ gavetão   Sin encimera y con cajón   Without top, w/ external drawer	322,00 €	350,00 €	336,00 €	336,00 €

CORES | COLORES | COLORS (00000XX0):

Branco | Blanco | White - XX = "00"



Preto | Negro | Black - XX = "48"

Nogueira | Nogal | Walnut - XX = "76"

Nogueira/ branco | Nogal/ blanco | Walnut/ white - XX = "77"

## MÓVEIS | MUEBLES | FURNITURE

## BOX 50 CM

REF.:	DESCRIÇÃO/ DESCRIPCIÓN / DESCRIPTION	(€) BRANCO BLANCO WHITE	(€) PRETO NEGRO BLACK	(€) NOGUEIRA NOGAL WALNUT	(€) NOGUEIRA/BRANCO NOGAL/BLANCO WALNUT/WHITE	
 	52847006	Box 120x50 C/ tampo e C/ 2 gavetas   Con encimera y con 2 cajones   With top, w/ 2 external drawers	689,00 €	745,00 €	743,00 €	743,00 €
	52847004	Box 100x50 C/ tampo e C/ 2 gavetas   Con encimera y con 2 cajones   With top, w/ 2 external drawers	574,00 €	629,00 €	624,00 €	624,00 €
	52847002	Box 80x50 C/ tampo e C/ 2 gavetas   Con encimera y con/ 2 cajones   With top, w/ 2 external drawers	534,00 €	587,00 €	573,00 €	573,00 €
	52847001	Box 60x50 C/ tampo e C/ 2 gavetas   Con encimera y con 2 cajones   With top, w/ 2 external drawers	502,00 €	556,00 €	541,00 €	541,00 €
	52842006	Box 120x50 S/ tampo e C/ 2 gavetas   Sin encimera y con 2 cajones   Without top, w/ 2 external drawers	599,00 €	629,00 €	625,00 €	625,00 €
	52842004	Box 100x50 S/ tampo e C/ 2 gavetas   Sin encimera y con 2 cajones   Without top, w/ 2 external drawers	492,00 €	525,00 €	518,00 €	518,00 €
	52842002	Box 80x50 S/ tampo e C/ 2 gavetas   Sin encimera y con 2 cajones   Without top, w/ 2 external drawers	465,00 €	495,00 €	480,00 €	480,00 €
	52842001	Box 60x50 S tampo e C/ 2 gavetas   Sin encimera y con 2 cajones   Without top, w/ 2 external drawers	445,00 €	475,00 €	460,00 €	460,00 €

CORES | COLORES | COLORS (0000XX0):

Branco | Blanco | White - XX = "00"


Preto | Negro | Black - XX = "48"

Nogueira | Nogal | Walnut - XX = "76"


Nogueira/branco | Nogal/blanco | Walnut/white - XX = "77"

## BASES DE CHUVEIRO ANGULARES | PLATOS DE DUCHA ANGULARES | ANGULAR SHOWER TRAYS

*Valadares*  
ORIGINAL BATHROOMS  
SINCE 1921

EGG	REF.:	DESCRIÇÃO/ DESCRIPCIÓN / DESCRIPTION	DIMENSÕES DIMENSIONES DIMENSIONS	(€)	(€)	(€)
				BRANCO BLANCO WHITE	PRETO NEGRO BLACK	CORES ESPECIAIS COLORES SPECIALES SPECIAL COLORS
	39673002	Egg	(90x90x5 cm)	309,00 €	464,00 €	618,00 €

## BASES DE CHUVEIRO RECTANGULARES | PLATOS DE DUCHA RECTANGULARAES | RECTANGULAR SHOWER TRAYS

LUCA	REF.:	DESCRIÇÃO/ DESCRIPCIÓN / DESCRIPTION	DIMENSÕES DIMENSIONES DIMENSIONS	(€)	(€)	(€)
				BRANCO BLANCO WHITE	PRETO NEGRO BLACK	CORES ESPECIAIS COLORES SPECIALES SPECIAL COLORS
	78672002	Luca	(140x80x4,5 cm)	332,00 €	498,00 €	664,00 €
	78671002	Luca	(140x70x4,5 cm)	289,00 €	434,00 €	578,00 €

## BERNA

	78674002	Berna	(130x80x5 cm)	320,00 €	480,00 €	640,00 €
	78673002	Berna	(130x75x5 cm)	290,00 €	435,00 €	580,00 €

## PÁDUA

	78636002	Pádua	(120x80x4,5 cm)	221,00 €	332,00 €	442,00 €
	78635002	Pádua	(100x80x4,5 cm)	187,00 €	281,00 €	374,00 €


## ARIS

	78634002	Aris	(120x70x4,5 cm)	196,00 €	294,00 €	392,00 €
	78633002	Aris	(100x70x4,5 cm)	162,00 €	243,00 €	324,00 €

**BASES DE CHUVEIRO RECTANGULARES |  
PLATOS DE DUCHA RECTANGULARES |  
RECTANGULAR SHOWER TRAYS**

*Valadares*  
ORIGINAL BATHROOMS  
SINCE 1921

**AQUA**

	REF.:	DESCRIÇÃO/ DESCRIPCIÓN / DESCRIPTION	DIMENSÕES DIMENSIONES DIMENSIONS	(€) BRANCO BLANCO WHITE	(€) PRETO NEGRO BLACK	(€) CORES ESPECIAIS COLORES ESPECIALES SPECIAL COLORS
	78639002	Aqua	(90x90x5,5 cm)	187,00 €	281,00 €	374,00 €

**DOURO PLUS**

	78670002	Douro Plus	(80x80x5 cm)	136,00 €	204,00 €	272,00 €
---	----------	------------	--------------	----------	----------	----------

**LUSA**

	78632002	Lusa	(90x70x6 cm)	136,00 €	204,00 €	272,00 €
--	----------	------	--------------	----------	----------	----------

**DANILO**

	78631002	Danillo	(90x70x5 cm)	128,00 €	192,00 €	256,00 €
---	----------	---------	--------------	----------	----------	----------

**CORES | COLORES | COLORS (0000XX0):**

Branco | Blanco | White - XX = "00"  
Preto | Negro | Black - XX = "48"

**Cores Especiais | Colores Especiales | Special Colors**

Azul York | Blue York - XX = "07"  
Pergamon - XX = "20"  
Verde Jade | Jade Green - XX = "28"  
Cereja | Cereza | Cherry - XX = "33"  
Azul Petróleo | Petroleum Blue - XX = "44"  
Marfim | Marfil | Ivory - XX = "46"  
Ardósia | Pizarra | Slate - XX = "47"  
Highcer - XX = "60"

# BASES DE CHUVEIRO ACRÍLICAS | PLATOS DE DUCHA EN ACRÍLICO | ACRYLIC SHOWER TRAYS

## RECTANGULAR | RECTANGULAIRES

**Valadares**  
ORIGINAL BATHROOMS  
SINCE 1921

### DUCCIO

REF.:	DESCRIÇÃO/ DESCRIPCIÓN / DESCRIPTION	(€) BRANCO BLANCO WHITE
52409009	180x90x5 cm	692,00 €
52408009	180X80x5 cm	537,00 €
52407510	180X75x5 cm	516,00 €
52407008	180X70x5 cm	516,00 €
52409008	170X90x5 cm	537,00 €
52408008	170X80x5 cm	509,00 €
52407509	170X75x5 cm	486,00 €
52407007	170X70x5 cm	465,00 €
52409007	160X90x5 cm	480,00 €
52408007	160X80x5 cm	451,00 €
52407508	160X75x5 cm	428,00 €
52407006	160X70x5 cm	409,00 €
52409006	150X90x5 cm	426,00 €
52408006	150X80x5 cm	396,00 €
52407507	150X75x5 cm	384,00 €
52407005	150x70x5 cm	370,00 €
52409010	140x90x5 cm	386,00 €
52409015	140x80x5 cm	355,00 €
52407516	140x75x5 cm	345,00 €
52407015	140x70x5 cm	336,00 €
52409005	130x90x5 cm	361,00 €
52409014	130x80x5 cm	336,00 €
52407515	130x75x5 cm	327,00 €
52407014	130x70x5 cm	319,00 €
52409004	120x90x5 cm	348,00 €
52408003	120x80x5 cm	317,00 €
52407514	120x75x5 cm	306,00 €
52407013	120x70x5 cm	298,00 €
52409003	110x90x5 cm	340,00 €
52409012	110x80x5 cm	304,00 €
52407513	110x75x5 cm	296,00 €
52407012	110x70x5 cm	288,00 €
52409002	100x90x5 cm	324,00 €
52409011	100x80x5 cm	288,00 €
52407512	100x75x5 cm	280,00 €
52407011	100x70x5 cm	272,00 €
52408004	90x80x5 cm	262,00 €
52407511	90x75x5 cm	251,00 €
52407010	90x70x5 cm	243,00 €
52409001	90x90x5 cm	220,00 €
52408016	80x80x5 cm	192,00 €



As bases de chuveiro Duccio incluem válvula Slim | Los platos de ducha Duccio incluyen válvula Slim | Duccio shower trays include Slim Valve





BASES DE CHUVEIRO EM RESINA COM CARGA MINERAL |  
 PLATOS DE DUCHA EN RESINA CON CARGA MINERAL |  
 RESIN WITH MINERAL COMPOUND SHOWER TRAYS

**Valadares**  
 ORIGINAL BATHROOMS  
 SINCE 1921



**IKO**



REF.:	DESCRIÇÃO/ DESCRIPCIÓN / DESCRIPTION	(€) BRANCO BLANCO WHITE	(€) ARDÓSIA PIZARRA SLATE
52504000	120x120x3	671,00 €	671,00 €
52503000	110x110x3	503,00 €	503,00 €
52502000	100x100x3	371,00 €	371,00 €
52501000	90x90x3	315,00 €	315,00 €
52500000	80x80x3	262,00 €	262,00 €
52505000	70x70x3	231,00 €	231,00 €
52597000	220x120x3	1 029,00 €	1 029,00 €
52596000	220x110x3	948,00 €	948,00 €
52565000	220x100x3	867,00 €	867,00 €
52564000	220x90x3	786,00 €	786,00 €
52563000	220x80x3	707,00 €	707,00 €
52595000	220x75x3	707,00 €	707,00 €
52594000	220x70x3	626,00 €	626,00 €
52593000	210x120x3	987,00 €	987,00 €
52592000	210x110x3	909,00 €	909,00 €
52562000	210x100x3	833,00 €	833,00 €
52561000	210x90x3	755,00 €	755,00 €
52560000	210x80x3	674,00 €	674,00 €
52591000	210x75x3	674,00 €	674,00 €
52590000	210x70x3	598,00 €	598,00 €
52589000	200x120x3	940,00 €	940,00 €
52588000	200x110x3	867,00 €	867,00 €
52559000	200x100x3	682,00 €	682,00 €
52558000	200x90x3	609,00 €	609,00 €
52557000	200x80x3	542,00 €	542,00 €
52587000	200x75x3	542,00 €	542,00 €
52586000	200x70x3	478,00 €	478,00 €
52585000	190x120x3	898,00 €	898,00 €
52584000	190x110x3	825,00 €	825,00 €
52556000	190x100x3	646,00 €	646,00 €
52555000	190x90x3	581,00 €	581,00 €
52554000	190x80x3	520,00 €	520,00 €
52553000	190x75x3	520,00 €	520,00 €
52552000	190x70x3	461,00 €	461,00 €
52583000	180x120x3	853,00 €	853,00 €
52582000	180x110x3	786,00 €	786,00 €
52570000	180x100x3	618,00 €	618,00 €
52569000	180x90x3	548,00 €	548,00 €
52568000	180x80x3	497,00 €	497,00 €

REF.:	DESCRIÇÃO/ DESCRIPCIÓN / DESCRIPTION	(€) BRANCO BLANCO WHITE	(€) ARDÓSIA PIZARRA SLATE
52567000	180x75x3	497,00 €	497,00 €
52566000	180x70x3	436,00 €	436,00 €
52581000	170x120x3	808,00 €	808,00 €
52580000	170x110x3	744,00 €	744,00 €
52551000	170x100x3	584,00 €	584,00 €
52550000	170x90x3	520,00 €	520,00 €
52549000	170x80x3	464,00 €	464,00 €
52548000	170x75x3	464,00 €	464,00 €
52547000	170x70x3	416,00 €	416,00 €
52579000	160x120x3	766,00 €	766,00 €
52578000	160x110x3	707,00 €	707,00 €
52546000	160x100x3	559,00 €	559,00 €
52545000	160x90x3	497,00 €	497,00 €
52544000	160x80x3	450,00 €	450,00 €
52543000	160x75x3	450,00 €	450,00 €
52542000	160x70x3	394,00 €	394,00 €
52577000	150x120x3	721,00 €	721,00 €
52576000	150x110x3	665,00 €	665,00 €
52541000	150x100x3	520,00 €	520,00 €
52540000	150x90x3	517,00 €	517,00 €
52539000	150x80x3	419,00 €	419,00 €
52538000	150x75x3	419,00 €	419,00 €
52537000	150x70x3	374,00 €	374,00 €
52575000	140x120x3	674,00 €	674,00 €
52574000	140x110x3	626,00 €	626,00 €
52536000	140x100x3	478,00 €	478,00 €
52535000	140x90x3	430,00 €	430,00 €
52534000	140x80x3	394,00 €	394,00 €
52533000	140x75x3	394,00 €	394,00 €
52532000	140x70x3	349,00 €	349,00 €
52573000	130x120x3	632,00 €	632,00 €
52572000	130x110x3	584,00 €	584,00 €
52531000	130x100x3	461,00 €	461,00 €
52530000	130x90x3	402,00 €	402,00 €
52529000	130x80x3	357,00 €	357,00 €
52528000	130x75x3	357,00 €	357,00 €
52527000	130x70x3	332,00 €	332,00 €
52571000	120x110x3	545,00 €	545,00 €

# BASES DE CHUVEIRO EM RESINA COM CARGA MINERAL | PLATOS DE DUCHA EN RESINA CON CARGA MINERAL | RESIN WITH MINERAL COMPOUND SHOWER TRAYS

**Valadares**  
ORIGINAL BATHROOMS  
SINCE 1921

## IKO

REF.:	DESCRIÇÃO/ DESCRIPCIÓN/ DESCRIPTION	(€) BRANCO BLANCO WHITE	(€) ARDÓSIA PIZARRA SLATE
52526000	120X100x3	427,00 €	427,00 €
52525000	120X90x3	371,00 €	371,00 €
52524000	120X80x3	343,00 €	343,00 €
52523000	120X75x3	343,00 €	343,00 €
52522000	120X70x3	324,00 €	324,00 €
52521000	110X100x3	402,00 €	402,00 €
52520000	110X90x3	352,00 €	352,00 €
52519000	110X80x3	310,00 €	310,00 €
52518000	110X75x3	310,00 €	310,00 €
52517000	110X70x3	301,00 €	301,00 €

REF.:	DESCRIÇÃO/ DESCRIPCIÓN/ DESCRIPTION	(€) BRANCO BLANCO WHITE	(€) ARDÓSIA PIZARRA SLATE
52516000	100X90x3	329,00 €	329,00 €
52515000	100X80x3	301,00 €	301,00 €
52514000	100X75x3	301,00 €	301,00 €
52513000	100X70x3	276,00 €	276,00 €
52512000	90X80x3	287,00 €	287,00 €
52511000	90X75x3	287,00 €	287,00 €
52510000	90X70x3	254,00 €	254,00 €
52506000	80x75x3	231,00 €	231,00 €
52507000	80x70x3	262,00 €	262,00 €

Fabricadas com resinas de poliéster insaturadas tipo isoftálica neo pentil glicol. Superfície em Gelcoat sanitário, ligada por termofusão ao corpo da base.

Principais características:

- Absorção de água de 0,1%
- Excelentes propriedades mecânicas
- Excelente resistência ao desgaste
- Excelente resistência à degradação provocada pela humidade
- Excelente resistência à acção dos solventes (acetona, diluentes, etc.)
- Antiderrapante
- Antibacteriano
- Uniformidade total de cor, permitindo cortes em dimensões não standard sem alteração do aspecto.
- Incluem válvula Slim
- Garantia de 2 anos contra defeitos de fabrico

Fabricadas con resinas de poliéster insaturadas tipo isoftálica neo pentil glicol. Superfície en Gelcoat sanitario, ligada por termofusión al cuerpo de la base.

Principales características:

- Absorción de agua del 0,1%
- Excelentes propiedades mecánicas
- Excelente resistencia al desgaste
- Excelente resistencia a la degradación provocada por la humedad
- Excelente resistencia a la acción de los solventes (acetona, diluyentes, etc.)
- Antiderrapante
- Antibacteriano
- Uniformidad total de color, permitiendo cortes en dimensiones no estándar sin alteración del aspecto.
- Incluyen la válvula delgado
- Garantía de 2 años contra defectos de fabricación

Made with unsaturated polyester resins isophthalic type neo pentyl glycol. Surface in Sanitary Gelcoat, bonded by thermofusion to the body of the base.

Main features:

- Water absorption of 0.1%
- Excellent mechanical properties
- Excellent wear resistance
- Excellent resistance to degradation caused by humidity
- Excellent resistance to solvents (acetone, thinners, etc.)
- Non-slip
- Antibacterial
- Full uniformity of color, allowing cuts in non-standard dimensions without changing the appearance.
- Include Slim Valve
- 2 year warranty against manufacturing defects

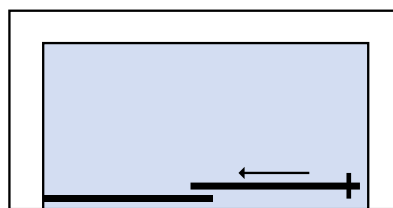
CORES | COLORES | COLORS (0000XX0):

Branco | Blanco | White - XX = "00"

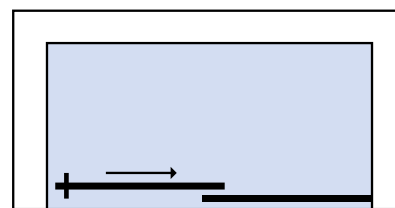
Ardósia | Pizarra | Slate - XX = "47"

## RESGUARDOS DE CHUVEIRO | MAMPARAS | SHOWER CABINS

**KLEY**



**D**



**E**

**KLEY**

REF.:	DESCRIÇÃO/ DESCRIPCIÓN / DESCRIPTION	(€) CROMADO CROMO CHROME
52721804D	Painel c/ porta de correr KLEY 180 Direito   Panel con puerta correderas KLEY 180 derecho   Panel with sliding door KLEY 180 Right	843,00 €
52721804E	Painel c/ porta de correr KLEY 180 Esquerdo   Panel con puerta correderas KLEY 180 izquierdo   Panel with sliding door KLEY 180 Left	843,00 €
52721704D	Painel c/ porta de correr KLEY 170 Direito   Panel con puerta correderas KLEY 170 derecho   Panel with sliding door KLEY 170 Right	818,00 €
52721704E	Painel c/ porta de correr KLEY 170 Esquerdo   Panel con puerta correderas KLEY 170 izquierdo   Panel with sliding door KLEY 170 Left	818,00 €
52721604D	Painel c/ porta de correr KLEY 160 Direito   Panel con puerta correderas KLEY 160 derecho   Panel with sliding door KLEY 160 Right	787,00 €
52721604E	Painel c/ porta de correr KLEY 160 Esquerdo   Panel con puerta correderas KLEY 160 izquierdo   Panel with sliding door KLEY 160 Left	787,00 €
52721504D	Painel c/ porta de correr KLEY 150 Direito   Panel con puerta correderas KLEY 150 derecho   Panel with sliding door KLEY 150 Right	706,00 €
52721504E	Painel c/ porta de correr KLEY 150 Esquerdo   Panel con puerta correderas KLEY 150 izquierdo   Panel with sliding door KLEY 150 Left	706,00 €
52721404D	Painel c/ porta de correr KLEY 140 Direito   Panel con puerta correderas KLEY 140 derecho   Panel with sliding door KLEY 140 Right	689,00 €
52721404E	Painel c/ porta de correr KLEY 140 Esquerdo   Panel con puerta correderas KLEY 140 izquierdo   Panel with sliding door KLEY 140 Left	689,00 €
52721304D	Painel c/ porta de correr KLEY 130 Direito   Panel con puerta correderas KLEY 130 derecho   Panel with sliding door KLEY 130 Right	661,00 €
52721304E	Painel c/ porta de correr KLEY 130 Esquerdo   Panel con puerta correderas KLEY 130 izquierdo   Panel with sliding door KLEY 130 Left	661,00 €
52721204D	Painel c/ porta de correr KLEY 120 Direito   Panel con puerta correderas KLEY 120 derecho   Panel with sliding door KLEY 120 Right	644,00 €
52721204E	Painel c/ porta de correr KLEY 120 Esquerdo   Panel con puerta correderas KLEY 120 izquierdo   Panel with sliding door KLEY 120 Left	644,00 €
52721104D	Painel c/ porta de correr KLEY 110 Direito   Panel con puerta correderas KLEY 110 derecho   Panel with sliding door KLEY 110 Right	630,00 €
52721104E	Painel c/ porta de correr KLEY 110 Esquerdo   Panel con puerta correderas KLEY 110 izquierdo   Panel with sliding door KLEY 110 Left	630,00 €
52721004D	Painel c/ porta de correr KLEY 100 Direito   Panel con puerta correderas KLEY 100 derecho   Panel with sliding door KLEY 100 Right	614,00 €
52721004E	Painel c/ porta de correr KLEY 100 Esquerdo   Panel con puerta correderas KLEY 100 izquierdo   Panel with sliding door KLEY 100 Left	614,00 €

Frontal com porta de correr e painel fixo. Produzido em vidro temperado de 6mm (em vãos com medidas superiores a 1,60m, o vidro fixo passa a ser de 8mm) e altura de 2,00m. Componentes em aço inox norma EN 1.4301 (AISI 304) e EN 1.4401 (AISI316). Perfis em alumínio (liga 6463) em cromado brilho. Calha de retenção inferior e guia da porta com mola soft-sliding que reduz a vibração da porta. Este painel permite montagem como painel frontal e como painel de canto, ligando com os painéis fixos KLEY.

Frontal con puerta corredera y panel fijo. Producido en vidrio templado de 6mm (en vanos con medidas superiores a 1,60m, el vidrio fijo pasa a ser de 8mm) y altura de 2,00m. Componentes de acero inoxidable estándar EN 1.4301 (AISI 304) y EN 1.4401 (AISI316). Perfiles de aluminio (aleación 6463) en cromado brillo. Riel de retención inferior y guía de la puerta con resorte soft-sliding que reduce la vibración de la puerta. Este panel permite el montaje como panel frontal y como panel de esquina, conectando con los paneles fijos KLEY.

Front with sliding door and fixed panel. Produced in tempered glass of 6mm (in spans with measures over 1,60m, the fixed glass becomes 8mm) and height of 2,00m. Components in stainless steel standard EN 1.4301 (AISI 304) and EN 1.4401 (AISI316). Aluminum profiles (alloy 6463) in chrome-plated luster. Bottom retaining chute and soft-sliding spring-loaded door guide that reduces door vibration. This panel allows mounting as a front panel and as a corner panel, connecting with the KLEY fixed panels.

REF.:	DESCRIÇÃO/ DESCRIPCIÓN / DESCRIPTION	(€) CROMADO CROMO CHROME
52720904	Painel lateral fixo KLEY 90   Panel lateral fijo KLEY 90   Fixed side panel KLEY 90	264,00 €
52720804	Painel lateral fixo KLEY 80   Panel lateral fijo KLEY 80   Fixed side panel KLEY 80v	248,00 €
52720704	Painel lateral fixo KLEY 70   Panel lateral fijo KLEY 70   Fixed side panel KLEY 70	229,00 €

Painel lateral em vidro temperado de 6mm de espessura e 2,00m de altura, com perfil em alumínio (liga 6463) cromado brilho. Concebido para acoplar com o frontal de porta de correr KLEY.

Panel lateral en vidrio templado de 6mm de espesor y 2,00m de altura, con perfil de aluminio (aleación 6463) cromado brillo. Concebido para acoplar con el frontal de puerta correderas KLEY.

Side panel in tempered glass 6mm thick and 2,00m high, with aluminum profile (alloy 6463) chrome plated. Designed for attaching to the front of the KLEY sliding door.

DIMENSÃO DO RESGUARDO/ DIMENSION DE LA MAMPARA/ CABINE DIMENSION	MÓDULOS/ MODULOS/ MODULES	DIMENSÃO DO RESGUARDO/ DIMENSION DE LA MAMPARA/ CABINE DIMENSION	MÓDULOS/ MODULOS/ MODULES
100x70	52721004D/E + 52720704	140x80	52721404D/E + 52720804
110x70	52721104D/E + 52720704	150x80	52721504D/E + 52720804
120x70	52721204D/E + 52720704	160x80	52721604D/E + 52720804
130x70	52721304D/E + 52720704	170x80	52721704D/E + 52720804
140x70	52721404D/E + 52720704	180x80	52721804D/E + 52720804
150x70	52721504D/E + 52720704	100x90	52721004D/E + 52720904
160x70	52721604D/E + 52720704	110x90	52721104D/E + 52720904
170x70	52721704D/E + 52720704	120x90	52721204D/E + 52720904
180x70	52721804D/E + 52720704	130x90	52721304D/E + 52720904
100x80	52721004D/E + 52720804	140x90	52721404D/E + 52720904
110x80	52721104D/E + 52720804	150x90	52721504D/E + 52720904
120x80	52721204D/E + 52720804	160x90	52721604D/E + 52720904
130x80	52721304D/E + 52720804	170x90	52721704D/E + 52720904
		180x90	52721804D/E + 52720904

**RAY**

Painel c/ vidro fixo e porta batente. Perfis em alumínio cromado brilho. Componentes em aço inox. Vidro temperado com 6mm de espesura. Altura de 190cm

Panel con cristal fijo y puerta batiente. Perfiles de aluminio cromado brillo. Componentes de acero inoxidable. Vidrio templado con 6mm de espesor. Altura de 190cm

Panel with fixed glass and door. Profiles in chrome-plated aluminum. Stainless steel components. Tempered glass with 6mm thickness. Height of 190cm



REF.:	DESCRIÇÃO/ DESCRIPCIÓN / DESCRIPTION	(€) CROMADO CROMO CHROME
52731004	Painel vidro fixo + porta batente RAY 100   Panel de cristal fijo + puerta batiente RAY 100   Fixed glass panel + swing door RAY 100	437,00 €
52730904	Painel vidro fixo + porta batente RAY 90   Panel de cristal fijo + puerta batiente RAY 90   Fixed glass panel + swing door RAY 90	423,00 €
52730804	Painel vidro fixo + porta batente RAY 80   Panel de cristal fijo + puerta batiente RAY 80   Fixed glass panel + swing door RAY 80	409,00 €

Painel em vidro temperado de 6mm de espesura e 1,90m de altura com perfil em alumínio cromado brilho. Concebido para instalar com os frontais vidro fixo + porta batente RAY.

Panel de vidrio templado de 6 mm de espesor y 1,90 m de altura con perfil de aluminio cromado brillo. Concebido para instalar con los frontales de cristal fijo + puerta batiente RAY.

Panel in tempered glass 6mm thick and 1.90m high with chrome-plated aluminum profile. Designed for installing with fixed glass front + RAY door.

REF.:	DESCRIÇÃO/ DESCRIPCIÓN / DESCRIPTION	(€) CROMADO CROMO CHROME
52740904	Painel lateral fixo RAY 90   Panel lateral fijo RAY 90   Fixed glass panel RAY 90	231,00 €
52740804	Painel lateral fixo RAY 80   Panel lateral fijo RAY 80   Fixed glass panel RAY 80	217,00 €
52740704	Painel lateral fixo RAY 70   Panel lateral fijo RAY 70   Fixed glass panel RAY 70	203,00 €

DIMENSÃO DO RESGUARDO/ DIMENSION DE LA MAMPARA/ CABINE DIMENSION	MÓDULOS/ MODULOS/ MODULES
90x70	52730904 + 52740704
100x70	52731004 + 52720704
80x80	52730804 + 52740804
90x80	52730904 + 52740804
100x80	52731004 + 52740804
90x90	52730904 + 52740904
100x90	52731004 + 52740904

**ZIP**

Painel em vidro temperado de 8mm de espesura e 2,00m de altura com perfis em alumínio cromado brilho e extensor de suporte em aço inox.

Panel de vidrio templado de 8mm de espesor y 2,00m de altura con perfiles de aluminio cromado brillo y extensor de soporte en acero inoxidable

Panel in tempered glass 8mm thick and 2.00m high with chrome-plated aluminum profiles and stainless steel support extender.




REF.:	DESCRIÇÃO/ DESCRIPCIÓN / DESCRIPTION	(€) CROMADO CROMO CHROME
52761404	Painel ZIP 140   Panel ZIP 140   Panel ZIP 140	426,00 €
52761304	Painel ZIP 130   Panel ZIP 130   Panel ZIP 130	406,00 €
52761204	Painel ZIP 120   Panel ZIP 120   Panel ZIP 120	384,00 €
52761104	Painel ZIP 110   Panel ZIP 110   Panel ZIP 110	364,00 €
52761004	Painel ZIP 100   Panel ZIP 100   Panel ZIP 100	339,00 €
52760904	Painel ZIP 90   Panel ZIP 90   Panel ZIP 90	317,00 €
52760804	Painel ZIP 80   Panel ZIP 80   Panel ZIP 80	297,00 €

## ZIP FREE

Painel em vidro temperado de 8mm de espessura e 2,00m de altura com 2 extensores de suporte em aço inox e perfil inferior em alumínio cromado brilhante.

Panel de vidrio templado de 8mm de espesor y 2,00m de altura con dos extensores de soporte en acero inoxidable y perfil inferior en aluminio cromado brillo.

Panel in tempered glass 8mm thick and 2.00m high with 2 stainless steel support extenders and lower profile in bright chromed aluminum.



REF.:	DESCRIÇÃO/ DESCRIPCIÓN / DESCRIPTION	(€) CROMADO CROMO CHROME
52771604	Painel ZIP FREE 160   Panel ZIP FREE 160   Panel ZIP FREE 160	490,00 €
52771504	Painel ZIP FREE 150   Panel ZIP FREE 150   Panel ZIP FREE 150	471,00 €
52771404	Painel ZIP FREE 140   Panel ZIP FREE 140   Panel ZIP FREE 140	446,00 €
52771304	Painel ZIP FREE 130   Panel ZIP FREE 130   Panel ZIP FREE 130	426,00 €
52771204	Painel ZIP FREE 120   Panel ZIP FREE 120   Panel ZIP FREE 120	401,00 €
52771104	Painel ZIP FREE 110   Panel ZIP FREE 110   Panel ZIP FREE 110	381,00 €
52771004	Painel ZIP FREE 100   Panel ZIP FREE 100   Panel ZIP FREE 100	359,00 €

## EASY

Frontal com um painel fixo e uma porta de correr. Produzidos com perfis de alumínio cromado brilhante e vidro temperado de 6mm de espessura e 2,00m de altura. Calha superior em alumínio cromado brilhante com sistema de rodízios incorporados.

Frontal con un panel fijo y una puerta corredera. Producidos con perfiles de aluminio cromado brillante y vidrio templado de 6mm de espesor y 2,00m de altura. Riel superior en aluminio cromado brillante con sistema de rodillos incorporados.

Front with a fixed panel and a sliding door. Produced with bright chrome aluminum profiles and tempered glass 6mm thick and 2,00m high. Shiny chromed aluminum top rail with built-in caster system.




REF.:	DESCRIÇÃO/ DESCRIPCIÓN / DESCRIPTION	(€) CROMADO CROMO CHROME
52750108	Painel frontal Easy 160   Panel frontal Easy 160   Front Panel Easy 160	426,00 €
52750107	Painel frontal Easy 150   Panel frontal Easy 150   Front Panel Easy 150	389,00 €
52750106	Painel frontal Easy 140   Panel frontal Easy 140   Front Panel Easy 140	370,00 €
52750105	Painel frontal Easy 130   Panel frontal Easy 130   Front Panel Easy 1630	352,00 €
52750104	Painel frontal Easy 120   Panel frontal Easy 120   Front Panel Easy 164	333,00 €

**EASY**

Cabine de canto com painéis fixos e portas de correr de abertura central. Produzidas com perfis de alumínio cromado brilhante e vidro temperado de 6mm de espessura e 2,00m de altura. Calha superior em alumínio cromado brilhante com sistema de rodízios incorporados.

Cabina de esquina con paneles fijos y pistas de apertura central. Producidas con perfiles de aluminio cromado brillante y vidrio templado de 6mm de espesor y 2.00m de altura. Riel superior en aluminio cromado con sistema de rodillos.

Corner cabin with fixed panels and sliding doors with central opening. Produced with bright chrome aluminum profiles and tempered glass 6mm thick and 2,00m high. Shiny chromed aluminum top rail with built-in caster system.



REF.:	DESCRIÇÃO/ DESCRIPCIÓN / DESCRIPTION	(€) BRANCO BLANCO WHITE
52750009	Módulo Easy 140   Módulo Easy 140   Module easy 140	370,00 €
52750008	Módulo Easy 130   Módulo Easy 130   Module easy 130	352,00 €
52750007	Módulo Easy 120   Módulo Easy 120   Module easy 120	333,00 €
52750006	Módulo Easy 110   Módulo Easy 110   Module easy 110	315,00 €
52750005	Módulo Easy 100   Módulo Easy 100   Module easy 100	296,00 €
52750004	Módulo Easy 90   Módulo Easy 90   Module easy 90	259,00 €
52750003	Módulo Easy 80   Módulo Easy 80   Module easy 80	241,00 €
52750001	Módulo Easy 70   Módulo Easy 70   Module easy 70	222,00 €

DIMENSÃO DO RESGUARDO/ DIMENSION DE LA MAMPARA/ CABINE DIMENSION	MÓDULOS/ MODULOS/ MODULES	DIMENSÃO DO RESGUARDO/ DIMENSION DE LA MAMPARA/ CABINE DIMENSION	MÓDULOS/ MODULOS/ MODULES
70x70	52750001 + 52750001	120x80	52750007 + 52750003
80x80	52750003 + 52750003	130x80	52750008 + 52750003
90x90	52750004 + 52750004	140x80	52750009 + 52750003
100x100	52750005 + 52750005	100x90	52750005 + 52750004
90x70	52750004 + 52750001	110x90	52750006 + 52750004
100x70	52750005 + 52750001	120x90	52750007 + 52750004
110x70	52750006 + 52750001	130x90	52750008 + 52750004
120x70	52750007 + 52750001	140x90	52750009 + 52750004
130x70	52750008 + 52750001	110x100	52750006 + 52750005
140x70	52750009 + 52750001	120x100	52750007 + 52750005
90x80	52750004 + 52750003	130x100	52750008 + 52750005
100x80	52750005 + 52750003	140x100	52750009 + 52750005
110x80	52750006 + 52750003		

**EGG**

Com dois painéis fixos e duas portas de correr. Produzidos com perfis de alumínio metalizado e vidro temperado de 4mm. Rolamentos de esferas em inox. Altura de 185 cm

Com dos paneles fijos e duas portas corredoras. Producido con perfiles de aluminio metlizado y cristal templado de 4 mm. Rodamientos de bolas de acero inox. 185 cm de altura

With two fixed panels and two sliding doors. Produced with metallized aluminum profiles and tempered glass of 4mm. Stainless steel ball bearings. Height of 185 cm



REF.:	DESCRIÇÃO/ DESCRIPCIÓN / DESCRIPTION	(€) BRANCO BLANCO WHITE
52750201	Resguardo EGG 90   Mampara EGG 90   Shower EGG 90	567,00 €

**BANHEIRAS FREESTANDING | BAÑERAS FREESTANDING |  
FREESTANDING BATHTUBS**

BANHEIRAS PRODUZIDAS EM RESINA ACRÍLICA COM CARGA MINERAL | BAÑERAS PRODUCIDAS EN RESINA ACRÍLICA CON CARGA MINERAL |  
RESIN WITH MINERAL COMPOUND BATHTUBS

EGG	REF.:	DESCRIÇÃO/ DESCRIPCIÓN / DESCRIPTION	DIMENSÕES DIMENSIONES DIMENSIONS	(€) BRANCO BLANCO WHITE
	52100000	<b>Egg</b> <i>Inclui sifão de descarga horizontal   Incluye sifón de descarga horizontal / Includes horizontal discharge siphon</i>	(170x70x50 cm)	5 990,00 €
<b>ZEN</b>				
	51100204	<b>Zen</b> <i>Inclui sifão de descarga horizontal   Incluye sifón de descarga horizontal / Includes horizontal discharge siphon</i>	(190x100x53 cm)	3 990,00 €
<b>PURE</b>				
	51100203	<b>Pure</b> <i>Inclui sifão de descarga horizontal   Incluye sifón de descarga horizontal / Includes horizontal discharge siphon</i>	(170x80x64 cm)	4 650,00 €
<b>LUX</b>				
	51100202	<b>Lux</b> <i>Inclui sifão de descarga horizontal   Incluye sifón de descarga horizontal / Includes horizontal discharge siphon</i>	(165x70x58 cm)	3 690,00 €
<b>STAR</b>				
	51100201	<b>Star</b> <i>Inclui sifão de descarga horizontal   Incluye sifón de descarga horizontal / Includes horizontal discharge siphon</i>	(180x85x63 cm)	3 800,00 €
<b>LÍNEA</b>				
	51100003	<b>Línea</b> <i>Inclui sifão de descarga horizontal   Incluye sifón de descarga horizontal / Includes horizontal discharge siphon</i>	(180x88x57 cm)	5 100,00 €
<b>CLASSIC</b>				
	51100002	<b>Classic</b>	(175x80x72cm)	3 250,00 €
	51100001	<b>Classic</b>	(167x75x65 cm)	3 050,00 €

Banheiras Classic são fornecidas com pés e sistema de esgoto cromados. Em opção, os pés e o sistema de esgoto podem ser em branco ou em cobre velho.

Bañeras Classic son suministradas con pies y sistema de desagüe cromados. En opción, los pies y el sistema de desagüe pueden ser en blanco o en cobre viejo.


Classic bath tubs are supplied with feet and chrome plumbing system. Optionally, the feet and sewer system may be blank or old copper.



## BANHEIRAS FREESTANDING | BAÑERAS FREESTANDING | FREESTANDING BATHTUBS

BANHEIRAS PRODUZIDAS EM ACRÍLICO | BAÑERAS PRODUCIDAS EN ACRÍLICO | ACRYLIC BATHTUBS

### PLATANO



	REF.:	DESCRIÇÃO/ DESCRIPCIÓN/ DESCRIPTION	DIMENSÕES DIMENSIONES DIMENSIONS	(€) BRANCO BLANCO WHITE
	51101001	Platano <i>Inclui sifão de descarga horizontal   Incluye sifón de descarga horizontal   Includes horizontal discharge siphon</i>	(176X80X72 cm)	2 395,00 €
	51101002	Platano <i>Inclui sifão de descarga horizontal   Incluye sifón de descarga horizontal   Includes horizontal discharge siphon</i>	(158X74X55 cm)	2 295,00 €



## BANHEIRAS DE PAREDE ACRÍLICAS | BAÑERAS DE PARED ACRÍLICAS | ACRYLIC WALL BATHTUBS

BANHEIRAS ACRÍLICAS | BAÑERAS ACRÍLICAS | ACRYLIC BATHTUBS

### PACIFIC

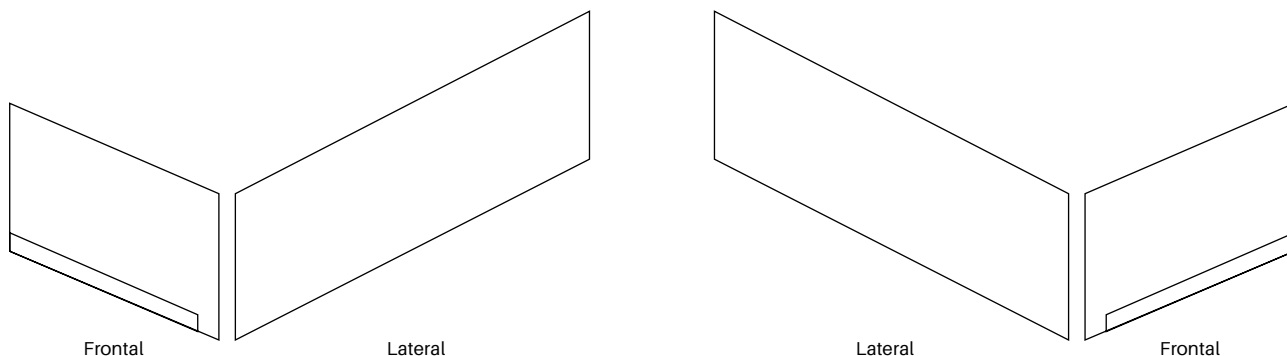
	REF.:	DESCRIÇÃO/ DESCRIPCIÓN/ DESCRIPTION	DIMENSÕES DIMENSIONES DIMENSIONS	(€) BRANCO BLANCO WHITE
	51980000	Pacific 200x100 cm	200X100X40	811,00 €
	51970000	Pacific 190x90 cm	190X90X40	674,00 €
	51950000	Pacific 180x80 cm	180X80X40	445,00 €
	51960000	Pacific 180x75 cm	180X75X40	439,00 €
	51940000	Pacific 170x80 cm	170X80X40	420,00 €
	51930000	Pacific 170x75 cm	170X75X40	370,00 €
	51920000	Pacific 160x75 cm	160X75X40	356,00 €
	51910000	Pacific 170x70 cm	170X70X40	356,00 €
	51900000	Pacific 160x70 cm	160X70X40	343,00 €
	51110000	Pacific 160x70 cm	150X70X40	273,00 €

As banheiras Pacific são fornecidas com kit de instalação e válvula de descarga automática.  
Las bañeras Pacific se suministran con kit de instalación y válvula de descarga automática.  
Pacific bathtubs are supplied with installation kit and automatic discharge valve.

**PANÉIS LATERAIS ACRÍLICOS (para banheiras Pacific) | PANELES LATERALES EN ACRÍLICO (para bañeras Pacific) | LATERAL ACRYLIC PANELS (for Pacific bathtubs)**

REF.:	DESCRIPTION / DESCRIPTION	(€) BRANCO BLANCO WHITE
51701010	Painel lateral 200x50   Panel lateral 200x50   Side panel 200x50	214,00 €
51701009	Painel lateral 190x50   Panel lateral 190x50   Side panel 190x50	197,00 €
51701008	Painel lateral 180x50   Panel lateral 180x50   Side panel 180x50	164,00 €
51701007	Painel lateral 170x50   Panel lateral 170x50   Side panel 170x50	144,00 €
51701006	Painel lateral 160x50   Panel lateral 160x50   Side panel 160x50	144,00 €
52701011	Painel lateral 150x50   Panel lateral 150x50   Side panel 150x50	126,00 €
51701005	Painel frontal dir. 100x50   Panel frontal der. 100x50   Frontal panel right 100x50	123,00 €
51701105	Painel frontal esq. 100x50   Panel frontal izq. 100x50   Frontal panel left 100x50	123,00 €
51701004	Painel frontal dir. 90x50   Panel frontal der. 90x50   Frontal panel right 90x50	116,00 €
51701104	Painel frontal esq.90x50   Panel frontal izq. 90x50   Frontal panel left 90x50	116,00 €
51701003	Painel frontal dir. 80x50   Panel frontal der. 80x50   Frontal panel right 80x50	112,00 €
51701103	Painel frontal esq. 80x50   Panel frontal izq. 80x50   Frontal panel left 80x50	112,00 €
51701002	Painel frontal dir. 75x50   Panel frontal der. 75x50   Frontal panel right 75x50	89,00 €
51701102	Painel frontal esq. 75x50   Panel frontal izq. 75x50   Frontal panel left 75x50	89,00 €
51701001	Painel frontal dir. 70x50   Panel frontal der. 70x50   Frontal panel right 70x50	84,00 €
51700101	Painel frontal esq. 70x50   Panel frontal izq. 70x50   Frontal panel left 70x50	84,00 €

Os painéis laterais são fornecidos com kit de instalação | Los paneles laterales se suministran con kit de instalación | Side panels are supplied with installation kit



Frontal Direito | Frontal Derecho | Frontal right

Frontal Esquedro | Frontal Esquierdo | Left Frontal

**RESGUARDOS P/ BANHEIRA | MAMPARAS PARA BAÑERA | BATHTUB GLASS PROTECTORS**










REF.:	DESCRIÇÃO/ DESCRIPCIÓN / DESCRIPTION	(€) BRANCO BLANCO WHITE
52750300	Painel Easy p/ banheira (80x140 cm)   Panel Easy para bañera (80x140 cm)   Easy (80x140 cm) Perfis de alumínio cromado. Painel em vidro temperado de 6mm. Altura 140cm. Comprimento 80cm.   Perfiles de aluminio cromo. Vidrio templado de 6mm. Altura de 140cm. Longitud de 80cm. Chromed aluminum profiles. Panel in tempered glass of 6mm. Height 140cm. Length 80cm.	165,00 €

**FIDJI**


	REF.:	DESCRIÇÃO/ DESCRIPCIÓN / DESCRIPTION	(€) CROMADO CROMO CHROME	(€) PRETO/BRANCO/ SATINOX  NEGRO/ BLANCO/SATINOX  BLACK/WHITE/SATINOX	(€) CORES METÁLICAS/ COLORES METÁLICOS/ METALIC CLOLORS
	50695022	Monocomando lavatório c/valv. clic-clac   Monocomando de lavabo con válvula clic-clac   Single lever washbasin mixer with pop-up waste	108,00 €	130,00 €	217,00 €
	50695122	Monocomando lavatório alto c/valv. clic-clac   Monocomando de lavabo alto bica 120 c / válvula clic-clac   Single lever bowl mixer with pop-up waste	153,00 €	183,00 €	305,00 €
	50695222	Monocomando lavatório mural espelho rectangular c/valv. clic-clac   Monocomando de lavabo mural espejo rectangular c /válvula clic-clac   Single lever wall mounted basin mixer with rectangular mirror and pop-up waste.	197,00 €	236,00 €	405,00 €
	50365322	Monocomando lavatório mural espelhos redondos c/valv. clic-clac   Monocomando de lavabo mural espejos redondos c /válvula clic-clac   Single lever wall mounted basin mixer with round mirrors and pop-up waste.	191,00 €	229,00 €	394,00 €
	50695422	Monocomando de 2 furos de bancada p/ lavatório c/valv. clic-clac   Monocomando de 2 agujeros de encimera para lavabo c /valv. clic-clac   Single lever 2 holes stand basin mixer with pop-up waste	181,00 €	217,00 €	373,00 €
	50695522	Bica de lavatório de montagem ao chão   Bica de lavabo de montaje al suelo   Floor-Mounted Washbasin Spout	214,00 €	257,00 €	427,00 €
	50695622	Bica de lavatório de montagem ao tecto   Bica de lavabo de montaje al techo   Ceiling Mounted Washbasin Spout	361,00 €	433,00 €	720,00 €
	50695722	Monocomando mural para bica de chão e tecto para lavatório   Monocomando mural para bica de suelo e techo para lavabo   Wall-mounted single lever mixer for floor and ceiling wash basin spout	79,00 €	95,00 €	158,00 €
	50695042	Monocomando bidé c/valv. clic-clac   Monocomando de bidé con válvula clic-clac   Single lever bidé mixer with pop-up waste	108,00 €	130,00 €	217,00 €
	50695052	Monocomando de banheira c/kit de duche   Monocomando de bañera con kit de ducha   Single lever bath mixer w / shower set	174,00 €	264,00 €	440,00 €
	50695152	Monocomando de banheira de montagem ao chão   Monocomando de bañera de montaje al suelo   Floor-standing single-lever bath mixer	1 229,00 €	1 498,00 €	2 497,00 €
	50695062	Monocomando de base de chuveiro c/kit de duche   Monocomando de ducha con kit   Single-lever shower mixer w / shower kit	162,00 €	249,00 €	440,00 €
	50695072	Monocomando de duche mural   Monocomando de ducha mural   Wall-mounted single-lever shower mixer	306,00 €	368,00 €	610,00 €
	50695172	Monocomando banho/duche mural   Monocomando baño / ducha mural   Wall-mounted single-lever bath/ shower mixer	173,00 €	260,00 €	345,00 €

**FIDJI**

	REF.:	DESCRIÇÃO/ DESCRIPCIÓN / DESCRIPTION	(€) CROMADO CROMO CHROME	(€) PRETO/BRANCO/ SATINOX NEGRO/ BLANCO/SATINOX  BLACK/WHITE/SATINOX	(€) CORES METÁLICAS/ COLORES METÁLICOS/ METALIC CLOLORS
	50695272	Monocomando de duche mural 2/3 vias c/kit de chuveiro manual (espelho rectangular)   Monocomando de ducha mural 2/3 vias con kit de ducha manual (espejo rectangular)   Wall-mounted 2-way shower mixer with hand shower kit (rectangular mirror)	308,00 €	392,00 €	655,00 €
	50695372	Monocomando de duche mural 2/3 vias c/kit de chuveiro manual (espelhos redondos)   Monocomando de ducha mural 2/3 vias con kit de ducha manual (espejos redondos)   Wall-mounted 2-way shower mixer with hand shower kit (round mirrors)	289,00 €	370,00 €	618,00 €
	50695352	Monocomando encastrável 3 furos para banheira   Monocomando empotrable 3 agujeros para bañera   Built-in 3 hole bath mixer	426,00 €	534,00 €	890,00 €
	50695552	Bica de banheira encastrável   Bica de bañera empotrable   Wall-mounted bathtub Spout	47,00 €	56,00 €	93,00 €
	50695142	Monocomando de embutir c/kit higiénico   Monocomando de embutir con kit higiénico   Wall-mounted single-lever mixer with hygienic kit	148,00 €	177,00 €	296,00 €
	50695472	Tomada de água c/kit de chuveiro   Conexión de agua con kit de ducha   Water outlet w / shower kit	76,00 €	115,00 €	190,00 €
	55109132	Sifão cilíndrico   Sifón cilíndrico   Cilindric Siphon	39,00 €	59,00 €	78,00 €
	55110022	Válvula clic-clac   Válvula clic-clac   Pop-up waste	14,00 €	21,00 €	28,00 €

**CORES | COLORES | COLORS (0000000X):**

Branco mate | Blanco mate | White matt - X = "1"

Preto mate | Negro mate | Black matt - X = "3"

Satinox - X = "8"

**CORES METÁLICAS | COLORES METÁLICAS | METALIC COLORS (0000000X):**

Cromado | Cromo | Chrome plated - X = "2"

Dourado | Dorado | Gold - X = "4"

Dourado mate | Dorado mate | Gold matt - X = "5"

Cobre | Cooper - X = "6"

Cobre mate | Cooper matt - X = "7"

Fabricado em Portugal

Garantia de 5 anos contra defeitos de fabrico














Fabricado en Portugal

Garantía de 5 años contra defectos de fabricación



Made in Portugal

5 year warranty against manufacturing defects

**LOTTO**


	REF.:	DESCRIÇÃO/ DESCRIPCIÓN / DESCRIPTION	(€) CROMADO CROMO CHROME	(€) PRETO/BRANCO/ SATINOX  NEGRO/ BLANCO/SATINOX  BLACK/WHITE/SATINOX	(€) CORES METÁLICAS/ COLORES METÁLICOS/ METALIC CLOLORS
	50662022	Misturadora de lavatório c/ válvula clic-clac   Mezcladora de lavabo c / válvula clic-clac   Washbasin mixer with pop-up waste	141,00 €	182,00 €	303,00 €
	50662122	Misturadora de lavatório alto c/ válvula clic-clac   Mezcladora de lavabo alto c / válvula clic-clac   Bowl mixer with pop-up waste	152,00 €	195,00 €	300,00 €
	50662222	Misturadora de lavatório mural c/ válvula clic-clac   Mezcladora de lavabo mural c / válvula clic-clac   Wall mounted washbasin mixer with pop-up waste	191,00 €	245,00 €	420,00 €
	50662322	Misturadora de lavatório 3 furos c/ válvula clic-clac   Mezcladora de lavabo 3 agujeros c / válvula clic-clac   3 holes washbasin mixer with pop-up waste	183,00 €	234,00 €	404,00 €
	50662042	Misturadora bidé c/ válvula clic-clac   Mezcladora de bidé c / válvula clic-clac   Bidet mixer with pop-up waste	141,00 €	182,00 €	303,00 €
	50662052	Misturadora de banheira C/ kit de chuveiro manual   Mezcladora de bañera C / kit de ducha manual   Bath mixer with shower kit	210,00 €	330,00 €	550,00 €
	50662252	Misturadora de chão de banheira C/ kit de chuveiro manual   Mezcladora de suelo de baño C / kit de ducha manual   Floor bath mixer with shower kit	559,00 €	744,00 €	1 240,00 €
	50662062	Misturadora de duche c/ kit de chuveiro manual   Mezcladora de ducha con kit de ducha manual   Sower mixer with shower kit	155,00 €	258,00 €	431,00 €
	50662072	Monocomando duche mural   Monocomando ducha mural   Wall mounted single lever shower mixer	133,00 €	171,00 €	284,00 €
	50662172	Monocomando banho/ duche mural   Monocomando baño / ducha mural   Wall mounted single lever bath/shower mixer	173,00 €	222,00 €	370,00 €
	50662272	Misturadora duche mural 2/3 vias c/ kit chuveiro manual   Misturadora ducha mural 2/3 vias c / kit de ducha manual   Wall mounted shower mixer with 2/3 ways diverter, shower kit	365,00 €	494,00 €	824,00 €
	50662152	Misturadora banheira c/coluna telescópica e chuv. Cairo 200mm   Misturadora de bañera con columna telescópica y ducha Cairo 200mm   Bathtub mixer with telescopic column and head shower Cairo 200mm	446,00 €	772,80 €	1 288,00 €
	50662472	Misturadora duche c/coluna telescópica e chuv. Cairo 200mm   Misturadora de ducha con columna telescópica y ducha Cairo 200mm   Shower mixer with telescopic column and head shower Cairo 200mm	336,00 €	697,00 €	1 162,00 €

**LOTTO**

	REF.:	DESCRIÇÃO/ DESCRIPCIÓN / DESCRIPTION	(€) CROMADO CROMO CHROME	(€) PRETO/BRANCO/ SATINOX NEGRO/ BLANCO/SATINOX  BLACK/WHITE/SATINOX	(€) CORES METÁLICAS / COLORES METÁLICOS/ METALIC CLOLORS
	50662572	Misturadora duche termovtática c/columna telescópica e chuv. Cairo 200mm   Misturadora de ducha termostática con columna telescópica y ducha Cairo 200mm   Thermostatic shower mixer with telescopic column and head shower Cairo 200mm	437,00 €	907,00 €	1 512,00 €
	50662142	Monocomando de embutir c/ kit higiénico   Monocomando de embutir c / kit higiénico   Wall-mounted single-lever mixer with hygienic kit	197,00 €	254,00 €	422,00 €
	50662372	Tomada de água c/ kit chuveiro   Conexión de agua con ducha   Wall mounted water outlet connector with shower kit	71,00 €	116,00 €	194,00 €
	50662182	Misturadora de lava-louça   Mezcladora de cocina   Kitchen Mixer	135,00 €	203,00 €	269,00 €
	50662482	Misturadora de lava-louça 3 furoscom chuveiro extensível   Mezcladora de cocina 3 agujeros con ducha extensible   3 hole sink mixer with extendable showerhand	297,00 €	445,00 €	615,00 €
	55109132	Sifão cilíndrico   Sifón cilíndrico   Cilindric siphon	39,00 €	59,00 €	78,00 €
	55110022	Válvula clic-clac   Válvula clic-clac   Pop-up waste	14,00 €	21,00 €	28,00 €

**CORES | COLORES | COLORS (000000X):**

Branco mate | Blanco mate | White matt - X = "1"

Preto mate | Negro mate | Black matt - X = "3"

Satinox - X = "8"

**CORES METÁLICAS | COLORES METÁLICAS | METALIC COLORS (000000X):**

Cromado | Cromo | Chrome plated - X = "2"

Dourado | Dorado | Gold - X = "4"

Dourado mate | Dorado mate | Gold matt - X = "5"

Cobre | Cooper - X = "6"

Cobre mate | Cooper matt - X = "7"

Fabricado em Portugal

Garantia de 5 anos contra defeitos de fabrico





Fabricado en Portugal

Garantía de 5 años contra defectos de fabricación

Made in Portugal












5 year warranty against manufacturing defects

**GO**

	50652022	Monocomando de lavatório c/ válvula clic-clac   Monocomando de lavabo con válvula clic-clac   Single lever washbasin mixer with pop-up waste	153,00 €	196,00 €	327,00 €
	50652122	Monocomando de lavatório alto bica 120 c/ válvula clic-clac   Monocomando de lavabo alto bica 120 c / válvula clic-clac   Single lever bowl mixer w/ spout 120 with pop-up waste	228,00 €	293,00 €	488,00 €
	50652422	Monocomando de lavatório alto bica 180 c/ válvula clic-clac   Monocomando de lavabo alto bica 180 c / válvula clic-clac   Single lever bowl mixer w/ spout 180 with pop-up waste	246,00 €	302,00 €	527,00 €
	50652222	Monocomando de lavatório mural espelho rectangular c/ válvula clic-clac   Monocomando de lavabo mural espejo rectangular c / válvula clic-clac   Wall mounted single lever washbasin mixer with rectangular mirror and pop-up waste	228,00 €	300,00 €	468,00 €

GO



REF.:	DESCRIÇÃO/ DESCRIPCIÓN / DESCRIPTION	(€) CROMADO CROMO CHROME	(€) PRETO/BRANCO/ SATINOX  NEGRO/ BLANCO/SATINOX  BLACK/WHITE/SATINOX	(€) CORES METÁLICAS/ COLORES METÁLICOS/ METALIC CLOLORS
	50652322   Monocomando de lavatório mural espelhos ovais c/ válvula clic-clac   Monocomando de lavabo mural espejos ovales c / válvula clic-clac   Wall mounted single lever washbasin mixer with oval mirrors and pop-up waste	206,00 €	286,00 €	447,00 €
	50652522   Monocomando lavatório mural c/ manipulo de bancada e válvula clic-clac   Monocomando lavabo mural con manija de encimera y válvula clic-clac   Wall-mounted single lever washbasin mixer with bench handle and pop-up waste	157,00 €	224,00 €	350,00 €
	50652042   Monocomando de bidé c/ válvula clic-clac   Monocomando de bidé con válvula clic-clac   Single lever bidet mixer with pop-up waste	153,00 €	196,00 €	327,00 €
	50652052   Monocomando de banheira c/ kit de chuveiro manual   Monocomando de bañera con kit de ducha manual   Single lever bath mixer with shower kit	209,00 €	328,00 €	546,00 €
	50652062   Monocomando de duche c/ kit de chuveiro manual   Monocomando de ducha con kit de ducha manual   Single lever shower mixer with shower kit	192,00 €	306,00 €	510,00 €
	50652072   Monocomando de duche mural c   Monocomando de ducha mural   Wall-mounted single lever shower mixer	122,00 €	156,00 €	261,00 €
	50652172   Monocomando banho/ duche mural   Monocomando baño / ducha mural   Wall-mounted single lever bath/ shower mixer	196,00 €	252,00 €	420,00 €
	50652272   Monocomando duche mural 2/3 vias c/ kit chuveiro manual   Monocomando ducha mural 2/3 vias c / kit ducha manual   Wall-mounted single lever showermixer w/ 2/3 ways diverter. Shower support and shower kit included.	300,00 €	410,00 €	683,00 €
	50652142   Monocomando embutir c/ kit higiénico   Monocomando embutir c/ kit higiénico   Single lever shower mixer with higienic shower kit	197,00 €	254,00 €	422,00 €
	50652372   Tomada de água c/ kit chuveiro   Conexión de agua con ducha   Wall-mounted water connector with shower kit	79,00 €	126,00 €	210,00 €
	55109132   Sifão cilíndrico   Sifón cilíndrico   Cilindric siphon	39,00 €	59,00 €	78,00 €
55110022	Válvula clic-clac   Válvula clic-clac   Pop-up waste	14,00 €	21,00 €	28,00 €

**CORES | COLORES | COLORS (000000X):**

Branco mate | Blanco mate | White matt - X = "1"

Preto mate | Negro mate | Black matt - X = "3"

Satinox - X = "8"

**CORES METÁLICAS | COLORES METÁLICAS | METALIC COLORS (000000X):**

Cromado | Cromo | Chrome plated - X = "2"











Dourado | Dorado | Gold - X = "4"

Dourado mate | Dorado mate | Gold matt - X = "5"

Cobre | Cooper - X = "6"

Cobre mate | Cooper matt - X = "7"

**CLASSIC**

	REF.:	DESCRIÇÃO/ DESCRIPCIÓN / DESCRIPTION	(€) CROMADO CROMO CHROME
	50635022	Misturadora de lavatório c/ VDA   Mezcladora de lavabo c / VDA   Washbasin mixer w/ automatic waste	121,00 €
	50635312	Misturadora de lavatório 3 furos c/ VDA   Mezcladora de lavabo 3 agujeros c / VDA   Three holes washbasin mixer w/ automatic waste	230,00 €
	50635222	Misturadora de lavatório mural c/ válvula clic-clac   Mezcladora de lavabo mural c/ válvula clic-clac   Wall-mounted washbasin mixer w/ pop-up waste	175,00 €
	50635042	Misturadora de bidé c/ VDA   Mezclador de bidé c/ VDA   Bidet mixer w/ automatic waste	123,00 €
	50635342	Misturadora de bidé 3 furos c/ VDA   Mezcladora de bidé 3 agujeros c / VDA   Three holes bidet mixer w/ automatic waste	230,00 €
	50635052	Misturadora de banheira c/ kit de chuveiro manual   Mezcladora de bañera con kit de ducha manual   Bath mixer w/ shower kit	210,00 €
	50635152	Misturadora de banheira de chão c/ kit de chuveiro manual   Mezcladora de bañera de suelo con kit de ducha manual   Floor bath mixer w/ shower kit	581,00 €
	50635062	Misturadora de duche c/ kit de chuveiro manual   Mezcladora de ducha con kit de ducha manual   Shower mixer w/ shower kit	122,00 €
	50635072	Misturadora de duche mural   Mezcladora de ducha mural   Wall-mounted shower mixer	204,00 €
	50635101	Misturadora de banheira de coluna c/ chuveiro superior e kit de chuveiro manual   Mezcladora de bañera de columna con ducha superior y kit de ducha manual   Bath mixer w/ column and shower kit	532,00 €
	50635201	Misturadora de duche de coluna c/ chuveiro superior e kit de chuveiro manual   Mezcladora de ducha de columna con ducha superior y kit de ducha manual   Shower mixer w/ column and shower kit	465,00 €
	50635400	Torneira de passagem de 1/2" Classic   Grifo de corte de 1/2 "Classic   Cutting faucet 1/2"	30,00 €
	50635410	Torneira de esquadria 1/2"x3/8" Classic   Grifo de escuadra 1/2 " x 3/8" Classic   Cutting faucet 3/4"	29,00 €
	50635001	Chuveiro de mão   Ducha de mano   Hand shower	38,00 €
	55109132	Sifão cilíndrico   Sifón cilíndrico   Cilindric Siphon	39,00 €
	55110022	Válvula clic-clac   Válvula clic-clac   Pop-up waste	14,00 €
	50635902	Válvula de descarga automática Classic   Válvula de desagüe automática Classic   Automatic discharge valve Classic chrome	25,00 €

Fabricado em Portugal  
Garantia de 5 anos contra defeitos de fabrico

Fabricado en Portugal  
Garantía de 5 años contra defectos de fabricación

Made in Portugal  
5 year warranty against manufacturing defects



## CAYENNE

	REF.:	DESCRIÇÃO/ DESCRIPCIÓN / DESCRIPTION	(€) CROMADO CROMO CHROME	(€) PRETO MATE/ BRANCO MATE/ NEGRO MATE/ BLANCO MATE/ BLACK MATT/ WHITE MATT
	50615022	Monocomando de lavatório c/ válvula clic-clac   Monocomando de lavabo con válvula clic-clac   Single lever washbasin mixer with pop-up waste	99,00 €	149,00 €
	50615322	Monocomando de lavatório c/ válvula clic-clac para lavatório EGG suspenso   Monocomando de lavabo con válvula clic-clac para lavabo EGG suspenso   Single lever washbasin mixer with pop-up waste for wall hung EGG washbasin	116,00 €	174,00 €
	50615122	Monocomando de lavatório alto c/ válvula clic-clac   Monocomando de lavabo alto c / válvula clic-clac   Bowl mixer with pop-up waste	145,00 €	218,00 €
	50615222	Monocomando de lavatório de parede c/espelho rectangular e válvula clic-clac   Monocomando de lavabo de pared con espejo rectangular y válvula clic-clac   Wall mounted single lever washbasin mixer with rectangular mirror and pop-up waste	163,00 €	245,00 €
	50615322	Monocomando de lavatório de parede c/espelhos redondos e válvula clic-clac   Monocomando de lavabo de pared con espejos redondos y válvula clic-clac   Wall mounted single lever washbasin mixer with round mirrors and pop-up waste	163,00 €	245,00 €
	50615042	Monocomando de bidé c/ válvula clic-clac   Monocomando de bidé c / válvula clic-clac   Single lever bidet mixer with pop-up waste	103,00 €	155,00 €
	50615052	Monocomando de banheira c/ kit de chuveiro manual   Monocomando de bañera con kit de ducha manual   Single lever bath mixer with shower kit	198,00 €	297,00 €
	50625152	Monocomando de chão de banheira   Monocomando de suelo de bañera   Single lever floor bath mixer with shower kit	530,00 €	850,00 €
	50615062	Monocomando de duche c/ kit de chuveiro manual   Monocomando de ducha con kit de ducha manual   Single lever shower mixer with shower kit	145,00 €	218,00 €
	50615072	Monocomando de duche mural   Monocomando de ducha mural   Wall-mounted single lever shower mixer	80,00 €	120,00 €
	50615272	Monocomando de duche mural c/ distribuidor rotativo de 2 saídas   Monocomando de ducha mural con distribuidor rotativo de 2 salidas   Wall-mounted single lever shower mixer w/ 2 ways diverter	173,00 €	260,00 €
	50615372	Monocomando de duche mural c/ distribuidor rotativo de 3 saídas   Monocomando de ducha mural con distribuidor rotativo de 3 salidas   Wall-mounted single lever shower mixer w/ 3 ways diverter	209,00 €	314,00 €
	50615172	Monocomando de duche mural c/ inversor de 2 saídas   Monocomando de ducha mural con inversor de 2 salidas   Wall-mounted single lever bath/ shower mixer	146,00 €	219,00 €
	50625552	Bica de banheira encastrável   bica de bañera empotrable   Wall-mounted bath spout	56,00 €	84,00 €
	55109132	Sifão cilíndrico   Sifón cilíndrico   Cilindric Siphon	39,00 €	59,00 €
	55110022	Válvula clic-clac   Válvula clic-clac   Pop-up waste	14,00 €	21,00 €

## CORES | COLORES | COLORS (0000000X):
















Cromado | Cromo | Chrome plated - X = "2"  
 Branco mate | Blanco mate | White matt - X = "1"  
 Preto mate | Negro mate | Black matt - X = "3"

Fabricado em Portugal  
 Garantia de 5 anos contra defeitos de fabrico

Fabricado en Portugal  
 Garantía de 5 años contra defectos de fabricación

Made in Portugal  
 5 year warranty against manufacturing defects

**ASSI**

	REF.:	DESCRIÇÃO/ DESCRIPCIÓN/ DESCRIPTION	(€) CROMADO CROMO CHROME	(€) PRETO MATE/BRANCO MATE/ NEGRO MATE/ BLANCO MATE   BLACK MATT/ WHITE MATT
	50625022	Monocomando de lavatório c/ válvula clic-clac   Monocomando de lavabo con válvula clic-clac   Single lever washbasin mixer with pop-up waste	94,00 €	141,00 €
	50625122	Monocomando de lavatório alto c/ válvula clic-clac   Monocomando de lavabo alto c / válvula clic-clac   Bowl mixer with pop-up waste	145,00 €	218,00 €
	50625222	Monocomando de lavatório de parede com espelho quadrado e válvula clic-clac   Monocomando de lavabo de pared con espejo cuadrado y válvula clic-clac   Wall mounted single lever washbasin mixer with rectangular mirror and pop-up waste	135,00 €	203,00 €
	50625322	Monocomando de lavatório de parede com espelhos redondos e válvula clic-clac   Monocomando de lavabo de pared con espejos redondos y válvula clic-clac   Wall mounted single lever washbasin mixer with round mirrors and pop-up waste	135,00 €	203,00 €
	50625042	Monocomando de bidé c/ válvula clic-clac   Monocomando de bidé c / válvula clic-clac   Single lever bidet mixer with pop-up waste	95,00 €	143,00 €
	50625052	Monocomando de banheira c/ kit de chuveiro   Monocomando de bañera con kit de ducha manual   Single lever bath mixer with shower kit	193,00 €	299,00 €
	50625152	Monocomando de banheira de chão c/ kit de chuveiro   Monocomando de bañera de suelo con kit de ducha manual   Single lever floor bath mixer with shower kit	530,00 €	850,00 €
	50625062	Monocomando de duche c/ kit de chuveiro manual   Monocomando de ducha con kit de ducha manual   Single lever shower mixer with shower kit	168,00 €	252,00 €
	50625072	Monocomando de duche mural   Monocomando de ducha mural con parte empotrada   Wall-mounted single lever shower mixer	76,00 €	114,00 €
	50625272	Monocomando de duche mural c/ distribuidor rotativo de 2 saídas e parte encastrada   Monocomando de ducha mural con distribuidor rotativo de 2 salidas   Wall-mounted single lever showermixer w/ 2 ways diverter	154,00 €	231,00 €
	50625372	Monocomando de duche mural c/ distribuidor rotativo de 3 saídas   Monocomando de ducha mural con distribuidor rotativo de 3 salidas   Wall-mounted single lever showermixer w/ 3 ways diverter	190,00 €	285,00 €
	50625172	Monocomando de duche mural c/ inversor de 2 saídas   Monocomando de ducha mural con inversor de 2 salidas   Wall-mounted single lever bath/ shower mixer	136,00 €	204,00 €
	50625552	Bica de banheira encastrável  bica de bañera empotrable   Wall-mounted bath spout	56,00 €	84,00 €
	50601101	Misturadora de duche termostática c/ kit de chuveiro   Mezclador de ducha termostática con kit de ducha   Thermostatic shower mixer with shower kit	185,00 €	309,00 €
	50601102	Misturadora de banheira termostática c/ kit de chuveiro   Mezclador bañera termostático con kit de ducha   Thermostatic bath mixer with shower kit	215,00 €	350,00 €
	50625472	Monocomando de banca bica alta rotativa   Monocomando de fregadero   Single lever kitchen mixer	106,00 €	159,00 €
	50625482	Monocomando de banca bica retráctil   Monocomando de fregadero com ducha retráctil   Single lever kitchen mixer w/ retractable shower	161,00 €	242,00 €
	55109132	Sifão cilíndrico   Sifón cilíndrico   Cilindric Siphon	39,00 €	59,00 €
	55110022	Válvula clic-clac   Válvula clic-clac   Pop-up waste	14,00 €	21,00 €

**CORES | COLORES | COLORS (000000X):**  
Cromado | Cromo | Chrome plated - X = "2"  
Branco mate | Blanco mate | White matt - X = "1"  
Preto mate | Negro mate | Black matt - X = "3"

IF



	REF.:	DESCRIÇÃO/ DESCRIPCIÓN / DESCRIPTION	(€) CROMADO CROMO CHROME	(€) PRETO/BRANCO/ SATINOX  NEGRO/ BLANCO/SATINOX  BLACK/WHITE/SATINOX	(€) CORES METÁLICAS/ COLORES METÁLICOS/ METALIC CLOLORS
	50661022	Monocomando lavatório c/ válvula clic-clac   Monocomando lavabo con válvula clic-clac   Single lever washbasin mixer with pop-up waste	92,00 €	110,00 €	184,00 €
	50661222	Monocomando de lavatório mural c/ espelho integral e válvula clic-clac   Monocomando de lavabo mural con espejo integral y válvula clic-clac   Wall mounted single lever washbasin mixer with rectangular mirror and pop-up waste	207,00 €	251,00 €	431,00 €
	50661322	Monocomando de lavatório mural c/ espelhos individuais e válvula clic-clac   Monocomando de lavabo mural con espejos individuales y válvula clic-clac   Wall mounted single lever washbasin mixer with individual mirrors and pop-up waste	200,00 €	240,00 €	412,00 €
	50661042	Monocomando de bidé c/ válvula clic-clac   Monocomando de bidé con válvula clic-clac   Single lever bidet mixer with pop-up waste	86,00 €	104,00 €	172,00 €
	50661052	Monocomando de banheira c/ kit de chuveiro manual   Monocomando de bañera con kit de ducha manual   Single lever bath mixer with shower kit	129,00 €	210,00 €	350,00 €
	50661062	Monocomando de duche c/ kit de chuveiro manual   Monocomando de ducha con kit de ducha manual   Single lever shower mixer with shower kit	103,00 €	186,00 €	311,00 €
	50661072	Monocomando de duche mural   Monocomando de ducha mural   Wall-mounted single lever shower mixer	121,00 €	145,00 €	241,00 €
	50661172	Monocomando banho/ duche mural   Monocomando baño / ducha mural   Wall-mounted single lever bath/ shower mixer	180,00 €	217,00 €	360,00 €
	50661272	Monocomando duche mural 2/3 vias c/ e kit chuveiro manual   Monocomando ducha mural 2/3 vias con kit ducha manual   Wall-mounted single lever showermixer w/ 2/3 ways diverter. Shower support and shower kit included.	300,00 €	382,00 €	638,00 €
	50661142	Monocomando embutir c/ kit higiênico   Monocomando embutir con kit higiênico   Single lever shower mixer with higienic shower kit	175,00 €	221,00 €	368,00 €
	50661372	Tomada de água c/ kit chuveiro   Conexión de agua con ducha   Wall-mounted water connector with shower kit	82,00 €	114,00 €	190,00 €
	55109132	Sifão cilíndrico   Sifón cilíndrico   Cilindric Siphon	39,00 €	59,00 €	78,00 €
	55110022	Válvula clic-clac   Válvula clic-clac   Pop-up waste	14,00 €	21,00 €	28,00 €

**CORES | COLORES | COLORS (000000X):**

Branco mate | Blanco mate | White matt - X = "1"

Preto mate | Negro mate | Black matt - X = "3"

Satinox - X = "8"

**CORES METÁLICAS | COLORES METÁLICAS | METALIC COLORS (000000X):**

Cromado | Cromo | Chrome plated - X = "2"

Dourado | Dorado | Gold - X = "4"

Dourado mate | Dorado mate | Gold matt - X = "5"

Cobre | Cooper - X = "6"

Cobre mate | Cooper matt - X = "7"

Fabricado em Portugal

Garantia de 5 anos contra defeitos de fabrico

Fabricado en Portugal









Garantía de 5 años contra defectos de fabricación

Made in Portugal








5 year warranty against manufacturing defects

## GRANADA



	REF.:	DESCRIPTION / DESCRIPTION	(€) CROMADO CROMO CHROME
	50604012	Monocomando de lavatório cromado   Monocomando de lavabo cromado   Single lever washbasin chrome	47,00 €
	50604022	Monocomando de lavatório c/ valv. clic-clac cromado   Monocomando de lavabo con válvula clic-clac cromado   Single lever washbasin with pop-up waste chrome	61,00 €
	50604032	Monocomando de bidé cromado   Monocomando de bidé cromado   Single lever bidet chrome	45,00 €
	50604042	Monocomando de bidé c/ valv. clic-clac cromado   Monocomando de bidé con válvula clic-clac cromado   Single lever bidé with pop-up waste chrome	59,00 €
	50604052	Monocomando de banheira cromado   Monocomando de bañera cromado   Bath mixer chrome	82,00 €
	50604062	Monocomando de base de chuveiro cromado   Monocomando de ducha cromado   Shower mixer chrome	70,00 €
	50604472	Monocomando de cozinha cromado   Monocomando de cocina cromado   Kitchen mixer chrome	61,00 €
	55109132	Sifão cilíndrico   Sifón cilíndrico   Cilindric Siphon	39,00 €
	55110022	Válvula clic-clac   Válvula clic-clac   Pop-up waste	14,00 €

## SENSOR

	REF.:	DESCRIÇÃO/ DESCRIPCIÓN / DESCRIPTION	(€)	(€)	(€)
			CROMADO CROMO CHROME	PRETO/BRANCO/ SATINOX/NEGRO/ BLANCO/SATINOX  BLACK/WHITE/SATINOX	CORES METÁLICAS/ COLORES METÁLICOS/ METALIC CLOLORS
	50610010	Torneira de lavatório c/ sensor 6V/ 220V   Grifo de lavabo con sensor 6V / 220V   Washbasin tap w/ sensor 6V/ 220V	167,00 €	215,00 €	358,00 €
	50610110	Torneira de lavatório bica 120 c/ sensor 6V/ 220V   Grifo de lavabo bica 120 con sensor 6V / 220V   Washbasin tap spout 120mm w/ sensor 6V/ 220V	176,00 €	226,00 €	376,00 €
	50610210	Torneira de lavatório alto c/ sensor 6V/ 220V   Grifo de lavabo alto con sensor 6V / 220V   Bowl tap w/ sensor 6V/ 220V	231,00 €	297,00 €	495,00 €
	50610310	Torneira de lavatório mural c/ sensor 6V   Grifo de lavabo mural con sensor 6V   Wall-mounted tap w/ sensor 6V/ 220V	221,00 €	284,00 €	473,00 €
	50610020	Misturadora lavatório c/ sensor 6V   Mezcladora lavabo con sensor 6V   Washbasin mixer w/ sensor 6V	275,00 €	353,00 €	588,00 €
	50610220	Misturadora lavatório alto c/ sensor 6V   Mezcladora lavabo alto con sensor 6V   Bowl mixer w/ sensor 6V	342,00 €	440,00 €	732,00 €
	50610510	Torneira urinol exterior c/ sensor 6V   Grifo urinario exterior con sensor 6V   External urinal tap w/ sensor 6V	202,00 €	260,00 €	432,00 €
	50610610	Torneira urinol mural c/ sensor 6V   Grifo urinario mural con sensor 6V   Wall-mounted urinal tap w/ sensor 6V	244,00 €	312,00 €	521,00 €
	55109132	Sifão cilíndrico   Sifón cilíndrico   Cilindric Siphon	39,00 €	59,00 €	78,00 €
	55110022	Válvula clic-clac   Válvula clic-clac   Pop-up waste	14,00 €	21,00 €	28,00 €

**CORES | COLORES | COLORS (0000000X):**

Branco mate | Blanco mate | White matt - X = "1"

Preto mate | Negro mate | Black matt - X = "3"

Satinox - X = "8"

**CORES METÁLICAS | COLORES METÁLICAS | METALIC COLORS (0000000X):**

Cromado | Cromo | Chrome plated - X = "2"

Dourado | Dorado | Gold - X = "4"

Dourado mate | Dorado mate | Gold matt - X = "5"

Cobre | Cooper - X = "6"

Cobre mate | Cooper matt - X = "7"

Fabricado em Portugal

Garantia de 5 anos contra defeitos de fabrico


















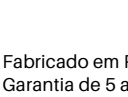
Fabricado en Portugal

Garantía de 5 años contra defectos de fabricación






Made in Portugal

5 year warranty against manufacturing defects

**TEMPORIZADAS | TEMPORIZADOS | TIMER TAPS**

	REF.:	DESCRIPTION / DESCRIPTION	(€) CROMADO CROMO CHROME
	50680022	Misturadora temporizada de lavatório Assi cromada   Mezcladora de lavabo temporizado Assi cromo   Washbasin timer mixer Assi chrome	121,00 €
	50667112	Torneira temporizada de lavatório Assi cromada   Grifo de lavabo temporizado Assi cromo   Washbasin timer tap Assi chrome	75,00 €
	50609012	Torneira temporizada de lavatório ECO cromada   Grifo de lavabo temporizado ECO cromo   Washbasin timer tap ECO chrome	43,00 €
	50609112	Torneira temporizada de lavatório fluxo cromada   Grifo de lavabo temporizado Fluxo cromo   Washbasin Timer tap Fluxo chrome	64,00 €
	50609212	Torneira temporizada de lavatório alto Fluxo cromada   Grifo de lavabo alto temporizado Fluxo cromo   Bowl timer tap Fluxo chrome	88,00 €
	50609312	Misturadora temporizada de lavatório Fluxo cromada   Mezcladora temporizada de lavabo Fluxo cromo   Washbasin timer mixer Fluxo chrome	108,00 €
	50609412	Misturadora temporizada de lavatório alto Fluxo cromada   Mezcladora temporizada de lavabo alto Fluxo cromo   Bowl timer mixer Fluxo chrome	122,00 €
	50609812	Monocomando mural de lavatório temporizado cromado   Monocomando mural de lavabo temporizado cromo   Wall-mounted single lever washbasin timer mixer chrome	316,00 €
	50609512	Monocomando de lavatório temporizado cromado   Monocomando de lavabo temporizado cromo   Single lever washbasin timer mixer chrome	224,00 €
	50609612	Torneira mural temporizada de lavatório ECO cromada   Grifo mural temporizado de lavabo ECO cromo   Wall-mounted washbasin timer tap ECO chrome	53,00 €
	50609712	Torneira mural temporizada de lavatório Fluxo cromada   Grifo mural temporizado de lavabo Fluxo cromo   Wall-mounted washbasin timer tap Fluxo chrome	99,00 €
	50609072	Torneira mural temporizada de duche anti furto cromada   Grifo mural temporizado de ducha antihurto cromo   Wall-mounted shower timer tap anti theft chrome	48,00 €
	50609172	Monocomando mural temporizada de duche cromado   Monocomando mural temporizado de ducha cromo   Wall-mounted single lever shower mixer chrome	188,00 €
	50609002	Chuveiro à parede Anti-vandalismo cromado   Ducha de pared antivandalismo cromo   Wall-mounted antivandalism shower chrome	47,00 €
	50609082	Fluxómetro de sanita exterior cromado   Fluxor de inodoro exterior cromo   External WC flowmeter chrome	74,00 €
	50609102	Tubo de descarga para fluxómetro de sanita cromado   Tubo de descarga para fluxor de inodoro exterior cromo   Discharge tube for external WC flowmeter	42,00 €
	50609182	Fluxómetro de sanita de encastrar cromado   Fluxor mural para inodoro cromo   Wall-mounted WC flowmeter chrome	77,00 €
	50609202	Tubo de descarga para fluxómetro de sanita de encastrar cromado   Tubo de descarga para fluxor de inodoro mural cromo   Discharge tube for wall-mounted WC flowmeter	42,00 €
	50609092	Torneira de temporizada de esquadria de urinol cromada   Grifo de urinário temporizado exterior cromo   External timer tap for urinal chrome	34,00 €
	50609192	Torneira mural temporizada de urinol cromada   Grifo de urinário mural temporizado cromo   Wall-mounted urinal timer tap chrome	48,00 €
	55109132	Sifão cilíndrico   Sifón cilíndrico   Cilindric Siphon	39,00 €
	55110022	Válvula clic-clac   Válvula clic-clac   Pop-up waste	14,00 €

**MISTURADORAS DE DUCHE/ BANHO COM COLUNA | GRIFOS DE  
 DUCHA/ BAÑO COM COLUMNA | MIXERS OF SHOWER/ BATH WITH COLUMN**
**Valadares**  
 ORIGINAL BATHROOMS  
 SINCE 1921


REF.:	DESCRIÇÃO/ DESCRIPCIÓN / DESCRIPTION	(€) CROMADO CROMO CHROME	(€) PRETO/BRANCO/ SATINOX  NEGRO/ BLANCO/SATINOX  BLACK/WHITE/SATINOX	(€) CORES METÁLICAS/ COLORES METÁLICOS/ METALIC CLOLORS	
	50680312	Misturadora de duche c/ coluna telescópica e chuveiro Cairo 200mm   Mezclador de ducha c/ columna telescópico y ducha redondo Cairo 200mm   Shower mixer with telescopic column and round shower Cairo 200mm	372,00 €	801,00 €	1 335,00 €
	50680412	Misturadora de duche c/ coluna telescópica e chuveiro Cairo 250mm   Mezclador de ducha c/ columna telescópico y ducha redondo Cairo 250mm   Shower mixer with telescopic column and round shower Cairo 250mm	410,00 €	856,00 €	1 427,00 €
	50680322	Misturadora de duche termostática c/ coluna telescópica e chuveiro Cairo 200mm   Mezclador de ducha termostático c/ columna telescópico y ducha redondo Cairo 200mm   Thermostatic shower mixer with telescopic column and round shower Cairo 200mm	410,00 €	932,00 €	1 553,00 €
	50680422	Misturadora de duche termostática c/ coluna telescópica e chuveiro Cairo 250mm   Mezclador de ducha termostático c/ columna telescópico y ducha redondo Cairo 250mm   Thermostatic shower mixer with telescopic column and round shower Cairo 250mm	447,00 €	987,00 €	1 646,00 €
	50680612	Misturadora de duche c/ coluna telescópica e chuveiro Calcutá 200mm   Mezclador de ducha c/ columna telescópico y ducha redondo Calcutá 200mm   Shower mixer with telescopic column and square shower Calcutá 200mm	378,00 €	841,00 €	1 402,00 €
	50680522	Misturadora de duche c/ coluna telescópica e chuveiro Calcutá 250mm   Mezclador de ducha c/ columna telescópico y ducha quadrado Calcutá 250mm   Shower mixer with telescopic column and square shower Calcutá 250mm	417,00 €	899,00 €	1 499,00 €
	50680622	Misturadora de duche termostática c/ coluna telescópica e chuveiro Calcutá 200mm   Mezclador de ducha termostático c/ columna telescópico y ducha quadrado Calcutá 200mm   Thermostatic shower mixer with telescopic column and square shower Calcutá 200mm	447,00 €	978,00 €	1 631,00 €
	50680722	Misturadora de duche termostática c/ coluna telescópica e chuveiro Calcutá 250mm   Mezclador de ducha termostático c/ columna telescópico y ducha quadrado Calcutá 250mm   Thermostatic shower mixer with telescopic column and square shower Calcutá 250mm	454,00 €	1 036,00 €	1 728,00 €
	50681312	Misturadora de banheira c/ coluna telescópica e chuveiro Cairo 200mm   Mezclador de bañera c/ columna telescópico y ducha redondo Cairo 200mm   Bath mixer with telescopic column and round shower Cairo 200mm	553,00 €	885,00 €	1 475,00 €
	50681322	Misturadora de banheira c/ coluna telescópica e chuveiro Calcutá 200mm   Mezclador de bañera c/ columna telescópico y ducha quadrado Calcutá 250mm   Bath mixer with telescopic column and square shower Calcutá 200mm	559,00 €	950,00 €	1 599,00 €

**CORES | COLORES | COLORS (0000000X):**

Branco mate | Blanco mate | White matt - X = "1"

Preto mate | Negro mate | Black matt - X = "3"

Satinox - X = "8"

**CORES METÁLICAS | COLORES METÁLICAS | METALIC COLORS (0000000X):**

Cromado | Cromo | Chrome plated - X = "2"

Dourado | Dorado | Gold - X = "4"

Dourado mate | Dorado mate | Gold matt - X = "5"

Cobre | Cooper - X = "6"

Cobre mate | Cooper matt - X = "7"

Fabricado em Portugal

Garantia de 5 anos contra defeitos de fabrico









Fabricado en Portugal

Garantía de 5 años contra defectos de fabricación

Made in Portugal







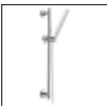




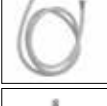

5 year warranty against manufacturing defects

PMR | PMR



	REF.:	DESCRIÇÃO/ DESCRIPCIÓN / DESCRIPTION	(€) CROMADO CROMO CHROME
	50682012	Misturadora temporizada lavatório   Grifo mezclador temporizado p/ lavabo   Washbasin timer mixer	115,00 €
	50667132	Torneira temporizada lavatório   Grifo temporizado p/ lavabo   Washbasin timer tap	65,00 €
	50663022	Monocomando de lavatório style   Monomando p/ lavabo style   Single lever washbasin mixer Style	90,00 €
	50663032	Monocomando de banheira style   Monomando p/ bañera style   Single lever bath mixer Style	189,00 €
	50663042	Monocomando de base de chuveiro style   Monomando p/ ducha style   Single lever Shower mixer Style	155,00 €
	50663000	Monocomando lavatório   Monomando p/ lavabo   Single lever washbasin mixer Style	59,00 €
	50680012	Misturadora c/ chuveiro de válvula   Monomando p/ ducha c/pistola de presión   Single lever shower mixer w/ valve shower	85,00 €
	50680022	Misturadora de duche   Monomando p/ ducha   Single lever shower mixer	77,00 €



## ACESSÓRIOS | ACCESORIOS | ACCESSORIES

	REF.:	DESCRIÇÃO/ DESCRIPCIÓN / DESCRIPTION	(€) CROMADO CROMO CHROME	(€) PRETO/BRANCO/ SATINOX  NEGRO/ BLANCO/SATINOX	(€) CORES METÁLICAS/ COLORES METÁLICOS/ METALIC CLOLORS
	50683092	Chuveiro redondo 20 cm em ABS Cairo   Ducha redonda 20 cm en ABS Cairo   ABS round head shower 20 cm Cairo chrome	42,00 €		
	50683112	Chuveiro redondo 20 cm em latão Cairo   Ducha redonda 20 cm en laton Cairo   Brass round head shower 20 cm Cairo	104,00 €	125,00 €	258,00 €
	50683102	Chuveiro redondo 30 cm em ABS Cairo   Ducha redonda 30 cm en ABS Cairo   ABS round head shower 30 cm Cairo chrome	90,00 €		
	50683122	Chuveiro redondo 30 cm em latão Cairo   Ducha redonda 30 cm en laton Cairo   Brass round head shower 30 cm Cairo	259,00 €	310,00 €	470,00 €
	50683042	Chuveiro quadrado 20 cm em ABS Calcutá   Ducha cuadrada 20 cm en ABS Calcutá   ABS square head shower 20 cm Calcutá chrome	45,00 €		
	50683132	Chuveiro quadrado 20 cm em latão Calcutá   Ducha cuadrada 20 cm en laton Calcutá   Brass Square head shower 20 cm Calcutá	116,00 €	139,00 €	289,00 €
	50683062	Chuveiro quadrado 30 cm em ABS Calcutá   Ducha cuadrada 30 cm en ABS Calcutá   ABS Square head shower 30 cm Calcutá chrome	129,00 €		
	50683142	Chuveiro quadrado 30 cm em latão Calcutá   Ducha cuadrada 30 cm en laton Calcutá   Brass Square head shower 30 cm Calcutá	275,00 €	330,00 €	550,00 €
	50697232	Haste de parede 35 cm   Barra mural para ducha 35 cm   Wall rod 35 cm chrome	33,00 €		
	50697252	Haste de parede 40 cm   Barra mural para ducha 40 cm   Wall rod 40 cm	38,00 €	45,00 €	77,00 €
	50697242	Haste vertical 17 cm   Barra de techo 17 cm   Ceiling rod 17 cm	25,00 €	30,00 €	49,00 €
	50697262	Haste vertical 30 cm   Barra de techo 30 cm   Ceiling rod 30 cm chrome	32,00 €		
	50695082	Rampa de duche cilíndrica ABS   Rampa de ducha cilíndrica ABS   ABS cylindrical shower rail chrome	40,00 €		
	50695092	Rampa de duche cilíndrica latão   Rampa de ducha cilíndrica laton   Brass cylindrical shower rail	88,00 €	105,00 €	175,00 €
	50649002	Chuveiro de parede c/ haste Assi   Ducha de pared Assi   Wall-mounted showerhead with stem Assi chrome	82,00 €		
	50609002	Chuveiro à parede Anti-vandalismo cromado   Ducha de pared antivandalico   Wall-mounted anti-vandalism shower chrome	47,00 €		
	50691001	Misturadora semi-encastada c/ kit higiénico cromado   Mezclador semi-empotrado com kit de aseo   Single lever semi-recessed mixer with hygienic kit chrome	139,00 €		
	50697012	Chuveiro de mão cilíndrico em ABS   Ducha de mano cilíndrica en ABS   ABS Cilíndric hand shower chrome	17,00 €		
	50697052	Chuveiro de mão cilíndrico em latão   Ducha de mano cilíndrica en laton   Brass cilíndric hand shower	30,00 €	36,00 €	61,00 €
	50617022	Bicha flexível dupla grafatura 150 cm   Manguera de ducha de mano 150cm   Shower flexible hose 150 cm	10,00 €	17,00 €	91,00 €
	55173010	Tomada de água c/ suporte de chuveiro manual   Conexión de agua con soporte de ducha de mano   Water outlet w / shower support chrome	35,00 €		

**ACESSÓRIOS | ACCESORIOS | ACCESSORIES**

REF.:	DESCRIÇÃO/ DESCRIPCIÓN/ DESCRIPTION	(€) CROMADO CROMO CHROME	(€) PRETO MATE/ BRANCO MATE/ NEGRO MATE/ BLANCO MATE/ BLACK MATT/ WHITE MATT	(€) CORES METÁLICAS/ COLORES METÁLICOS/ METALIC CLOLORS
	50695472 Tomada de água c/kit de chuveiro   Conexión de agua con kit de ducha   Water outlet w / shower kit	76,00 €	115,00 €	190,00 €
	50679020 Torneira de passagem 3/4"   Grifo de corte 3/4 "   Cutting faucet 3/4" chrome	14,00 €		
	50679030 Torneira de passagem 1/2"   Grifo de corte 1/2 "   Cutting faucet 1/2" chrome	18,00 €		
	50679040 Torneira de esquadria c/ filtro 1/2"x1/2"   Grifo de esquadra con filtro 1/2" x 1/2"   Angle tap w/ filter 1/2"x1/2" chrome	10,00 €		
	50679050 Torneira de esquadria c/ filtro 1/2"x3/8"   Grifo de esquadra con filtro 1/2" x 3/8"   Angle tap w/ filter 1/2"x3/8" chrome	12,00 €		
	55109132 Sifão cilíndrico   Sifón cilíndrico   Cilindric Siphon	39,00 €	59,00 €	78,00 €
	55110022 Válvula clic-clac   Válvula clic-clac   Pop-up waste	14,00 €	21,00 €	28,00 €

**CORES | COLORES | COLORS (0000000X):**

Branco mate | Blanco mate | White matt - X = "1"

Preto mate | Negro mate | Black matt - X = "3"

Satinox - X = "8"

**CORES METÁLICAS | COLORES METÁLICAS | METALIC COLORS (0000000X):**

Cromado | Cromo | Chrome plated - X = "2"

Dourado | Dorado | Gold - X = "4"

Dourado mate | Dorado mate | Gold matt - X = "5"

Cobre | Cooper - X = "6"

Cobre mate | Cooper matt - X = "7"

Fabricado em Portugal

Garantia de 5 anos contra defeitos de fabrico









Fabricado en Portugal

Garantía de 5 años contra defectos de fabricación

Made in Portugal

5 year warranty against manufacturing defects

## BLEND

REF.:	DESCRIÇÃO/ DESCRIPCIÓN / DESCRIPTION	(€) BRANCO BLANCO WHITE	(€) PRETO NEGRO BLACK	(€) CORES ESPECIAIS COLORES SPECIALES SPECIAL COLORS
 24001002	Cabide   Percha   Hanger	13,00 €	20,00 €	26,00 €
 24200002	Porta-roló   Portarollo   Toilet paper holder	19,00 €	29,00 €	38,00 €
	24100002   Porta-piaçaba   Escobillero   Toilet brush holder	30,00 €	45,00 €	60,00 €
	55020005   Vassoura   Escobilla   Brush	10,00 €		
 24350002	Prateleira   Estante   Shelf	32,00 €	48,00 €	64,00 €
 24400002	Saboneteira pequena (16,70x8 cm)   Jabonera pequeña (16,70x8 cm)   Soap tray (16,70x8 cm)	19,00 €	29,00 €	38,00 €
 24401002	Saboneteira Grande (30,50x9 cm)   Jabonera grande (30,50x9 cm)   Soap tray (30,50x9 cm)	29,00 €	44,00 €	58,00 €
 24530002	Toalheiro (30 cm)   Toallero (30 cm)   Towell rail (30 cm)	16,00 €	24,00 €	32,00 €
 24540002	Toalheiro (40 cm)   Toallero (40 cm)   Towell rail (40 cm)	19,00 €	29,00 €	38,00 €







**CORES | COLORES | COLORS (00000XX0):**

Branco | Blanco | White - XX = "00"  
Preto | Negro | Black - XX = "48"

**Cores Especiais | Colores Especiales | Special Colors**

Azul York | Blue York - XX = "07"  
Pergamon - XX = "20"  
Verde Jade | Jade Green - XX = "28"  
Cereja | Cereza | Cherry - XX = "33"  
Azul Petróleo | Petroleum Blue - XX = "44"  
Marfim | Marfil | Ivory - XX = "46"  
Ardósia | Pizarra | Slate - XX = "47"  
Highcer - XX = "60"

## NEOCLÁSSICA

REF.:	DESCRIÇÃO/ DESCRIPCIÓN / DESCRIPTION	(€) BRANCO BLANCO WHITE	(€) PRETO NEGRO BLACK	(€) CORES ESPECIAIS COLORES ESPECIALES SPECIAL COLORS	
 26001002	Cabide   Percha   Hanger	7,00 €	11,00 €	14,00 €	
 26200002	Porta-roló   Portarollo   Toilet paper holder	15,00 €	23,00 €	30,00 €	
 26100002	Porta-piaçaba   Escobillero   Toilet brush holder	25,00 €	38,00 €	50,00 €	
	55020005	Vassoura   Escobilla   Brush	8,00 €		
 26400002	Saboneteira pequena (16x11 cm)   Jabonera pequeña (16x11 cm)   Soap tray (16x11 cm)	16,00 €	24,00 €	32,00 €	
	26404002	Saboneteira Grande (24x12 cm)   Jabonera grande (24x12 cm)   Soap tray (24x12 cm)	25,00 €	38,00 €	
 22630002	Varão de toalheiro (30 cm)   Barra de toallero (30 cm)   Brackets for towel rail	13,00 €	20,00 €	26,00 €	
	22640002	Varão de toalheiro (40 cm)   Barra de toallero (40 cm)   Porcelan towel rail (30 cm)	14,00 €	21,00 €	28,00 €
	22650002	Varão de toalheiro (50 cm)   Barra de toallero (50 cm)   Porcelan towel rail (40 cm)	15,00 €	23,00 €	30,00 €
	22660002	Varão de toalheiro (60 cm)   Barra de toallero (60 cm)   Porcelan towel rail (50 cm)	20,00 €	30,00 €	40,00 €
 26500002	Suporte para varão de toalheiro   Apoyo para barra de toalheiro   Porcelan towel rail (60 cm)		9,00 €	18,00 €	



**CORES | COLORES | COLORS (00000XX0):**

Branco | Blanco | White - XX = "00"  
Preto | Negro | Black - XX = "48"









**Cores Especiais | Colores Especiales | Special Colors**

Azul York | Blue York - XX = "07"  
Pergamon - XX = "20"  
Verde Jade | Jade Green - XX = "28"  
Cereja | Cereza | Cherry - XX = "33"  
Azul Petróleo | Petroleum Blue - XX = "44"  
Marfim | Marfil | Ivory - XX = "46"  
Ardósia | Pizarra | Slate - XX = "47"  
Highcer - XX = "60"

**ALFA**

	REF.:	DESCRIÇÃO/ DESCRIPCIÓN / DESCRIPTION	(€) BRANCO BLANCO WHITE	(€) PRETO NEGRO BLACK
	22001002	Cabide   Percha   Hanger	6,00 €	9,00 €
	22200002	Porta-roló   Portarollo   Toilet paper holder	11,00 €	17,00 €
	22100002	Porta-piaçaba   Escobillero   Toilet brush holder	11,00 €	17,00 €
	55020005	Vassoura   Escobilla   Brush	8,00 €	
	22360002	Prateleira   Estante   Shelf	25,00 €	38,00 €
	22400002	Saboneteira pequena (15x10 cm)   Jabonera pequeña (15x10 cm)   Soap tray (15x10 cm)	12,00 €	18,00 €
	22401002	Saboneteira esponjeira (30x13 cm)   Jabonera empotrada (30x13 cm)   Soap tray and sponge tray (30x13 cm)	30,00 €	45,00 €
	22630002	Varão de toalheiro (30 cm)   Barra de toallero (30 cm)   Brackets for towel rail	11,00 €	17,00 €
	22640002	Varão de toalheiro (40 cm)   Barra de toallero (40 cm)   Porcelan towel rail (30 cm)	12,00 €	18,00 €
	22650002	Varão de toalheiro (50 cm)   Barra de toallero (50 cm)   Porcelan towel rail (40 cm)	13,00 €	20,00 €
	22660002	Varão de toalheiro (60 cm)   Barra de toallero (60 cm)   Porcelan towel rail (50 cm)	17,00 €	26,00 €
	22500002	Suporte para varão de toalheiro   Apoyo para barra de toalheiro   Porcelan towel rail (60 cm)	7,00 €	11,00 €

## LÍDER

	REF.:	DESCRIÇÃO/ DESCRIPCIÓN / DESCRIPTION	(€) BRANCO BLANCO WHITE	(€) PRETO NEGRO BLACK
	20001002	Cabide simples   Percha simples   Single hanger	6,00 €	9,00 €
	20000002	Cabide simples   Doble percha   Double hanger	11,00 €	17,00 €
	20100002	Porta-piaçaba   Escobillero   Toilet brush holder	21,00 €	32,00 €
	55020005	Vassoura   Escobilla   Brush	8,00 €	
	20200002	Porta-roló   Portarollo   Toilet paper holder	16,00 €	24,00 €
	20360002	Prateleira   Estante   Shelf	40,00 €	60,00 €
	20400002	Saboneteira (13x10 cm)   Jabonera (13x10 cm)   Soap tray (13x10 cm)	12,00 €	18,00 €
	20401002	Saboneteira com pegas (22x10 cm)   Jabonera com asas (22x10 cm)   Soap tray with grips (22x10 cm)	27,00 €	41,00 €
	20530002	Toalheiro (30x9 cm)   Toallero (30x9 cm)   Towel rail (30x9 cm)	16,00 €	24,00 €
	20550002	Toalheiro (50x9 cm)   Toallero (50x9 cm)   Towel rail (50x9 cm)	20,00 €	30,00 €

**CONDIÇÕES GERAIS DE VENDA**

---

**CONDICIONES GENERALES DE VENTA**

---

**GENERAL CONDITIONS OF SALE**

---

## INTRODUÇÃO

Todas as relações comerciais entre a ARCH, SA e os seus Clientes são reguladas pelas seguintes "condições gerais de Venda" que conjuntamente com as "condições gerais de Pagamento" se consideram integralmente aceites pelo comprador no acto da encomenda.

### 1. Catálogos, ofertas e Encomendas

1.1 Todas as indicações e características constantes do material publicitário e informativo estão sujeitas às tolerâncias definidas pelas normas de regulamentação interna de e acordo com o normativo do sector.

1.2 Qualquer encomenda realizada à ARCH,SA deverá ser realizada em formato escrito, com devida identificação do Cliente, data e descrição técnica suportada nas nossas referências de artigo.

1.3 Todas as encomendas serão, para todos os efeitos, passíveis de confirmação por escrito por parte do Cliente.

1.4 Qualquer condição estipulada pelo Cliente nos seus pedidos e que não esteja em conformidade com as presentes "condições gerais de Venda" bem como "condições gerais de Pagamento" serão consideradas sem efeito, com posterior confirmação escrita, pela ARCH, SA.

### 2. Suspensão das Encomendas

2.1 A ARCH, SA reserva-se o direito de suspender a execução de qualquer encomenda nos seguintes casos:

- Quando o Cliente não tiver dado cumprimento parcial ou total a contratos anteriores;
- Quando por parte do Cliente se verificar recusa na recepção de encomendas após carga e expedição conforme prévia encomenda,
- Sempre que se verifique conduta indevida do Cliente em prejuízo da ARCH, SA.

### 3. Entregas

3.1 Os prazos de entrega são acordados entre a ARCH, SA e o Cliente no decurso da encomenda. Se nada for formalmente estipulado entre as partes, o prazo de referência para entrega será de 30 dias úteis. Sempre que não for possível garantir um prazo acordado, a ARCH, SA compromete-se a avisar o Cliente e a combinar um novo prazo.

3.2 Toda e qualquer encomenda poderá ser executada por entregas parciais.

3.3 Os artigos e mercadorias consideram-se entregues ao Cliente no momento da carga do meio de transporte deste e a respectiva guia de remessa assinada pelo operador do transporte quando este é da responsabilidade do Cliente. Nestes casos não serão aceites reclamações posteriores por faltas ou dano em mercadoria entregue.

3.4 Sempre que a mercadoria é entregue em transporte da responsabilidade da ARCH, SA, esta considera-se entregue quando da validação de recepção de mercadoria no destinatário.

3.5 O acto de recepção da mercadoria por parte do Cliente implica a confirmação do conteúdo e conformidade da mesma de acordo com encomenda efectuada e/ou com documentos comprovativos de transporte. Qualquer anomalia deverá ser registada em Guia de remessa da ARCH, SA bem como na Guia de transporte.

3.6 Caso não seja possível verificar mercadoria no momento da entrega, o Cliente deverá assinalar nas Guias de Remessa e Transporte a referência "Sujeito a conferência". Qualquer anomalia verificada deverá ser comunicada por escrito pelo Cliente aos nossos serviços comerciais em tempo útil e nunca superior a

5 dias úteis à data da recepção da mercadoria.

3.7 A ARCH, SA poderá recusar-se a efectuar o transporte de mercadoria sempre que :

- O local de destino não seja o armazém do Cliente ou local definido no momento da encomenda.
- O volume da encomenda não o justifique
- Sempre que houver recusa de recepção de mercadoria sem motivos imputáveis à ARCH,SA, sendo nesse caso debitado ao Cliente o valor relativo ao transporte e a custos adicionais decorrentes dessa condição.
- A ARCH, SA reserva-se o direito de considerar sem efeito toda a encomenda que aguarde mais de 30 dias após sua execução nas nossas instalações, sem que o Cliente proceda ao seu levantamento.

### 4. Preços

4.1 Os preços praticados são os constantes da tabela de preços da ARCH, SA em vigor no momento da expedição.

4.2 A Tabela de preços poderá ser alterada sem qualquer aviso prévio.

4.3 Em caso de publicação e divulgação de nova Tabela de Preços e no prazo de 8 dias úteis seguintes à sua divulgação, o Cliente poderá anular, por escrito, qualquer encomenda ainda não executada ou expedida pela ARCH, SA.

4.4 Consideram-se aceites pelos Clientes os preços constantes da nova tabela para as encomendas em curso e que não tenham sido objecto de anulação.

4.5 Os preços constantes da Tabela de Preços serão sempre líquidos de impostos em vigor, os quais serão devidamente discriminados em documentos de facturação.

4.6 Os preços constantes da Tabela de Preços serão acrescidos de despesas efectuadas com expedição e transporte da mercadoria e / ou embalagem especial quando solicitado pelo Cliente e aceite pela ARCH, SA.

### 5. Pagamentos

5.1 O pagamento das facturas rege-se pelas "Condições Gerais de Pagamento" da ARCH, SA em vigor à data da expedição.

5.2 Se o Cliente se constituir em mora, a ARCH,SA reserva-se o direito de suspender a execução de encomendas em curso de processamento ou recebidas entretanto.

5.3 Sempre que a ARCH, SA tomar conhecimento de factos e circunstâncias que que origem fundado receio de incumprimento de obrigações por parte do Cliente, poderá suspender o processamento e entrega de encomendas efectuadas, salvo mediante garantias fundamentadas do Cliente que honrará os seus compromissos de pagamento em prazo acordado e aceite pela ARCH,SA

### 6. Garantia de Artigos Cerâmicos

6.1 A ARCH, SA dá garantia de 20 anos sobre todos os artigos cerâmicos Sanitários da sua concepção e produção, considerando a data de venda.

6.2 Os artigos que durante este período apresentem algum problema técnico ou de qualidade evidente e da responsabilidade da ARCH,SA, serão substituídos sem custos para o Cliente.

6.3 Para que a garantia seja activada, é imprescindível que os defeitos sejam comunicados por escrito aos serviços comerciais da ARCH, SA, acompanhados dos respectivos documentos comprovativos da venda e entrega por parte da ARCH,SA para devida comprovação de origem e data de entrega.



6.4 A aceitação da reclamação será condicionada por validação técnica dos nossos serviços técnicos, para despistagem de causas não cobertas pela garantia aqui descrita, como uso indevido, deficiente instalação ou manutenção, danos de transporte, manipulações, reparações ou alterações efectuadas por terceiros, sem o nosso consentimento escrito.

6.5 A garantia sobre produtos cerâmicos por nós concebidos e produzidos, exclui toda e qualquer responsabilidade decorrente de consequências relativas a incompatibilidade técnica de instalações do Cliente, mas condições de operação da instalação, assim como condições indevidas de armazenamento ou manuseamento e não aceitaremos nenhuma reclamação por despesas com as mesmas, assim como responsabilidades legais por danos ou prejuízos.

6.6 O material reclamado será repostado pela ARCH,SA no mais curto espaço de tempo e de acordo com a disponibilidade de material igual ao reclamado.

### 7. Garantia de componentes não cerâmicos

7.1 A ARCH, SA garante por período de 2 anos, desde a data de compra (comprovada), os produtos não cerâmicos por si comercializados e a seguir discriminados:

- Componentes dos mecanismos de descarga: Válvulas, vedantes, tanques.
- Componentes das Bacias: Sistemas de fixação, tampos, tubos de descarga
- Componentes dos Bidés: Torneiras, válvulas, tampo, e fixação
- Componentes de Lavatórios: Torneiras, válvulas, fixações.

7.2 Para que a presente garantia seja válida, os equipamentos deverão ser instalados de acordo com as nossas instruções técnicas de montagem e operação.

7.3 A presente garantia não cobre reclamações que resultem de uso indevido, desgaste prematuro por condições de utilização não destinadas à sua configuração ou funcionalidade, alterações realizadas por terceiros, manutenção negligente, desadequação às instalações do Cliente.

### 8. Reclamações

8.1 Todas as reclamações relacionadas com a entrega de mercadorias (quebras, erros quantidade, faltas, etc) terão de ser efectuadas por escrito para os nossos serviços comerciais num período máximo de 5 dias úteis a contar da data (confirmada) de recepção.

8.2 Qualquer reclamação de discordância de preços ou descontos praticados na factura deverá ser efectuada por escrito para serviços comerciais até 15 dias após a data de recepção da mesma.

8.3 Qualquer reclamação técnica ou de qualidade dos nossos produtos e mercadorias, deverá ser comunicada por escrito para os nossos serviços comerciais, com a descrição do problema, peças e quantificação de artigos envolvidos. O Cliente deverá garantir a guarda do material defeituoso até à sua substituição, sem custos para o Cliente, após devido processamento e aceitação de reclamação por parte da ARCH, SA.

8.4 A ARCH, SA procederá de forma a assegurar uma resposta em tempo útil à reclamação de cada Cliente, cujo tempo de resolução estará condicionado pelo processo de análise de causas e a necessária clarificação de responsabilidades.

### 9. Devoluções

9.1 A ARCH, SA não aceitará qualquer devolução sem a prévia validação escrita do seu departamento Comercial e após devida fundamentação.

9.2 Não serão aceites devoluções de artigos sanitários em modelos e cores que não façam, à data, parte da gama comercializada.

9.3 Mercadorias e componentes não existentes no portfólio comercializado à data ou com tempo de venda superior à garantia comercial.

### 10. Litígios

10.1 O foro competente para dirimir qualquer litígio emergente das transacções comerciais reguladas pelas presentes "condições gerais de Venda" é o da comarca de Vila Nova de Gaia.

10.2 De acordo com a lei n.º 144/2015 de 8 de Setembro, em caso de litígio o cliente pode recorrer ao Centro de Informação de Consumo e Arbitragem do Porto para resolução alternativa de litígios de consumo.

### CONDIÇÕES GERAIS DE PAGAMENTO

1. Os fornecimentos a novos Clientes terão de ser liquidados por cheque ou numerário contra entrega da mercadoria. A abertura de crédito só poderá ser concedida após aprovação da Direcção Financeira e da Direcção Comercial da ARCH,SA.

2. Uma vez acordada a concessão de crédito e estabelecido o plafond respectivo, todas as facturas terão de ser liquidadas a um prazo máximo de 60 dias após a data de emissão.

3. No início de cada mês será emitido um resumo das facturas relativas ao mês anterior.

4. Serão concedidos descontos financeiros de acordo com as condições definidas em contrato com o Cliente ou aplicando regra geral de 2% de desconto financeiro a pronto pagamento.

5. A ARCH, SA reserva-se o direito de debitar juros compensatórios sempre que não se verifique o cumprimento das condições de pagamento aqui estabelecidas. Em caso algum será aceite como justificação para o não pagamento numa factura, a existência de situações pendentes relativas a outros fornecimentos.

6. Haverá suspensão de fornecimentos sempre que ocorra uma das seguintes situações:

6.1 Pagamento de mercadorias seja efectuado com cheque sem provisão

6.2 Existam facturas vencidas por liquidar sem uma devida justificação

6.3 O plafond de crédito concedido tenha sido ultrapassado.

7. A nenhum Cliente com crédito suspenso será satisfeito qualquer encomenda, mesmo que o novo fornecimento seja contra pronto pagamento.

8. Em caso algum a ARCH,SA aceitará letras como forma de pagamento, mesmo que os encargos fiquem por conta do Cliente.

### CONDIÇÕES GERAIS

1. A todos os preços da Tabela de Preços acresce o valor de I.V.A. à taxa em vigor.

2. Os preços da Tabela de Preços podem ser alterados sem aviso prévio.

3. As características e dimensões dos artigos constantes da Tabela de Preços estão sujeitas às 4. tolerâncias técnicas regulamentadas em normas do sector de actividade.

4. Reserva-se o direito de eliminar e alterar referências a artigos e mercadorias comercializadas e constantes da Tabela de Preços.

## INTRODUCCIÓN

Todas las relaciones comerciales entre ARCH S.A. y sus clientes son reguladas por las "condiciones generales de venta" que junto las "condiciones generales de pago" se consideran aceptadas integralmente por el comprador en el momento de la compra.

### 1. Catálogos, ofertas y pedidos

1.1 Todas las indicaciones y características que constan en la publicidad y material informativo están sujetas a las tolerancias establecidas por las reglas internas en conformidad con las normas del sector.

1.2 Cualquier pedido realizado a ARCH S.A. se tendrá que hacer por escrito, con la debida identificación del cliente, fecha y descripción técnica conforme las referencias del producto.

1.3 Todos los pedidos serán para los debidos efectos sujetos a confirmación por escrito de la parte del cliente.

1.4 Cualquier condición estipulada por el cliente en sus pedidos y que no esté conforme con las presentes "condiciones de venta" así como en las "condiciones generales de pago" se considerarán sin efecto y serán confirmadas por escrito por ARCH S.A. con posterioridad.

### 2. Cancelación de pedidos

2.1 ARCH, SA se reserva el derecho de cancelar un pedido en los siguientes casos:

- Cuando hubiera incumplimiento parcial o total de contratos anteriores.
- Cuando el cliente se niega a recibir la mercancía después de la expedición de la misma y mediante previa confirmación del pedido.
- Siempre que se constate un comportamiento indebido en detrimento de ARCH S.A.

### 3. Entregas

3.1 Los plazos de entrega se definen entre ARCH, SA y el cliente durante el transcurso del pedido. Si no hubiera nada estipulado el plazo de referencia para la entrega es de 30 días laborables. Si no fuese posible garantizar un plazo estipulado, ARCH S.A. se compromete a avisar el cliente con un nuevo plazo.

3.2 Todos los pedidos se podrán satisfacer mediante entregas parciales.

3.3 Todos los productos y mercancías que se hayan recogido a través del transporte del cliente se considerarán como entregados en el momento de su carga mediante la firma del albarán por el correspondiente conductor siempre y cuando la responsabilidad del transporte recaiga en el cliente. En estos casos no se aceptarán reclamaciones a posteriori sea por faltas o daños.

3.4 Cuando la responsabilidad del transporte recaiga en ARCH S.A. la mercancía se considerará como entregada en el momento de la firma del albarán en el destino acordado.

3.5 El acto de recepción de la mercancía por parte del cliente implica la confirmación de su contenido y consecuente conformidad de acuerdo con el pedido efectuado y/o con los documentos del transporte que lo comprueben. Cualquier anomalía se deberá registrar en el albarán de ARCH S.A. y en el respectivo documento de transporte.

3.6 En el caso que no se pueda comprobar la mercancía en el acto de entrega, el cliente tendrá que hacer referencia en el albarán y documento de transporte el siguiente comentario "sujeto a confirmación". Cualquier anomalía deberá ser comunicada por el cliente por es-

crito para nuestros servicios comerciales en tiempo útil y nunca superior a 5 días laborables después de la recepción de la mercancía.

3.7 ARCH, SA se puede negar a realizar un transporte de la mercancía en las siguientes circunstancias:

- Cuando el destino no sea el almacén del cliente o el local de entrega estipulado en el pedido.
- Cuando la cantidad pedida no lo justifique.
- Si el cliente se recusa a descargar la mercancía por motivos no imputables a ARCH S.A. en cuyo caso se procederá al cargo del transporte y demás costes adicionales que puedan surgir como consecuencia de ese acto.
- ARCH, SA se reserva el derecho de considerar sin efecto todo pedido que quede en espera más de 30 días después de su disponibilidad sin que el cliente proceda a la respectiva recogida

### 4. Precios

4.1 Los precios practicados son los que constan en la tarifa de ARCH, S.A. en vigor en el momento de la expedición.

4.2 Se podrá alterar la tarifa sin previo aviso.

4.3 El cliente podrá anular en un plazo de 8 días laborables posteriores a la publicación de la nueva tarifa, cualquier pedido en curso no efectuado o expedido por ARCH S.A.

4.4 Los pedidos en curso que no hayan sido anulados después del tiempo transcurrido para ese efecto tendrán como base los nuevos precios.

4.5 Los precios que constan en la tarifa serán siempre antes de los impuestos en vigor y los cuales aparecerán en las respectivas facturas.

4.6 Los precios de tarifa podrán sufrir un aumento según eventuales costes de expedición, transporte y/o embalaje especial que sean solicitados por el cliente y aceptados por ARCH S.A.

### 5. Pagos

5.1 El pago de facturas se rige por las "condiciones Generales de Pago" de ARCH S.A. en vigor a la fecha de expedición.

5.2 Si el Cliente entra en mora, ARCH, SA se reserva el derecho de suspender los pedidos pendientes de servicio.

5.3 Siempre que ARCH S.A. tome conocimiento de hechos y circunstancias que puedan originar un incumplimiento por parte del cliente, esta podrá suspender los pedidos en curso salvo mediante la presentación de garantías de pago fidedignas por parte del cliente y que sean previamente aprobadas por ARCH S.A.

### 6. Garantía de Productos cerámicos

6.1 ARCH, S.A ofrece una garantía de 20 años sobre todos los artículos cerámicos Sanitarios de su autoría a partir de la fecha de venta.

6.2 Los artículos que durante ese periodo presenten algún problema técnico o de calidad evidente serán substituidos sin cualquier coste para el cliente y desde que sea responsabilidad de ARCH S.A.

6.3 Es imprescindible que los defectos sean comunicados por escrito a los servicios comerciales de ARCH S.A. para que se produzca la activación de la mencionada garantía. Esa comunicación deberá ir acompañada de los documentos comprobantes de la venta y entrega por ARCH S.A. para efectos de verificación de origen y fecha de entrega.

6.4 La aceptación de la reclamación estará condicionada por la validación técnica de nuestros servicios técnicos para un apuramiento de eventuales causas que puedan estar fuera de la cobertura de la garantía como el uso indebido y deficiente de la instalación o mantenimiento, desperfectos en el transporte, manipulaciones, reparaciones o alteraciones efectuadas por terceros sin un previo acuerdo o consentimiento por escrito.

6.5 La garantía sobre los productos cerámicos concebidos y producidos por ARCH S.A. excluye toda y cualquier responsabilidad que transcurra de consecuencias relativas a la incompatibilidad técnica de las instalaciones del cliente, malas condiciones de operatividad de las instalaciones, así como condiciones indebidas de almacenaje o manejo y no se aceptará ninguna reclamación por gastos con las mismas así como responsabilidades por daños y perjuicios.

6.6 Se repondrá el material reclamado en el espacio de tiempo más breve posible y de acuerdo con la disponibilidad del material igual al reclamado.

### 7. Garantía de componentes no cerámicos

7.1 ARCH, SA garantiza por un periodo de 2 años, desde la fecha de compra (comprobada), los productos no cerámicos que se siguen:

- Componentes de los mecanismos de descarga: Válvulas, aislantes, tanques.
- Componentes de los inodoros: Sistemas de fijación, tapas, tubos de descarga
- Componentes de los Bidés : Grifos, válvulas, tapas, y fijación
- Componentes de los lavabos: Grifos, válvulas, tapas, y fijaciones.

7.2 Para que la presente garantía sea válida, los equipos deberán ser instalados de acuerdo con nuestras instrucciones técnicas de montaje y operación.

7.3 La presente garantía no cubre reclamaciones que resulten del uso indebido, desgaste prematuro por condiciones de utilización no destinadas a su configuración o funcionalidad, alteraciones realizadas por terceros, mantenimiento negligente o inadaptación a las instalaciones del cliente.

### 8. Reclamaciones

8.1 Todas las reclamaciones relacionadas con la entrega de mercancías (quebras, errores de cantidad, faltas etc.) se tendrán que efectuar por escrito a nuestros servicios comerciales en un tiempo máximo de 5 días laborales a partir de la fecha (comprobada) de entrega.

8.2 Cualquier reclamación sobre la disputa de precios o descuentos constantes en la factura se tendrá que efectuar por escrito hasta 15 días después de la recepción de la misma.

8.3 Se deberá comunicar por escrito para nuestros servicios comerciales cualquier reclamación técnica o de calidad de nuestros productos y mercancías con la descripción del problema, piezas y cuantificación de los artículos en cuestión. El cliente deberá garantizar el almacenaje del material defectuoso hasta su sustitución, sin costes para el, y solamente después de la aceptación previa por parte de ARCH S.A de la respectiva reclamación.

8.4 A ARCH, S.A siempre procederá de manera a dar una respuesta a la reclamación de cada cliente en tiempo útil y cuya solución dependa de las causas y el apuramiento de responsabilidades.

### 9. Devoluciones

9.1 ARCH, S.A. no aceptará cualquier devolución sin la aceptación previa por escrito del departamento comercial y mediante la debida fundamentación.

9.2 No se aceptarán devoluciones de artículos sanitarios cuyos modelos y colores no hagan parte de la gama actual en comercialización.

9.3 No se aceptarán mercancías y componentes que no existan en la gama comercializada presentemente o con tiempo de venta superior a la garantía comercial.

### 10. Litigios

10.1 El fuero competente para dirimir cualquier litigio resultante de las transacciones comerciales reglamentadas por las presentes "condiciones generales de venta" es el de la comarca de Vila Nova de Gaia.

10.2 De acuerdo con la Ley n° 144/2015 del 8 de Septiembre, em caso de litigio el cliente puede recurrir al "Centro de Informação de Consumo e Arbitragem" de Porto para una resolución alternativa de litigios al consumo.

### CONDICIONES GENERALES DE PAGO

1. Los suministros de nuevos clientes se tendrán que pagar mediante cheque o en efectivo al entregar la mercancía. La apertura de crédito solamente se podrá efectuar mediante la aprobación previa de la dirección Financiera y Comercial de ARCH S.A.

2. Una vez que se aprueba la apertura de crédito y el respectivo limite, todas las facturas tendrán que ser liquidadas pasados 60 días de la fecha de emisión de las mismas.

3. Al inicio de cada mes se emitirá un resumen de las facturas del mes anterior.

4. Los descuentos financieros se concederán de acuerdo con las condiciones especificadas en el contrato de cada cliente o aplicando la regla general del 2% de descuento a pronto pago.

5. ARCH, SA se reserva el derecho a cobrar intereses de demora siempre y cuando no se verifiquen las condiciones de pago aquí establecidas. En ninguna circunstancia se aceptará como justificación del impago la existencia de situaciones pendientes relativas a otros suministros.

6. Habrá suspensión de suministros siempre que ocurra una de las siguientes situaciones:

- 6.1 Pago de mercancías con un cheque sin fondo.
- 6.2 Existencia de facturas en atraso sin la debida justificación.
- 6.3 Alcanzar el Límite de crédito.

7. No habrá nuevo suministro una vez que el crédito se encuentre anulado aún cuando el nuevo suministro sea a pronto pago.

8. En ningún caso se aceptarán letras de cambio como forma de pago aun cuando los gastos corran por cuenta del cliente.

### CONDICIONES GENERALES

1. Los precios en la tarifa no incluyen el IVA.

2. Los precios en la tarifa pueden sufrir alteraciones sin previo aviso.

3. Las características y dimensiones de los artículos que figuran en la tarifa se someterán a las tolerancias técnicas especificadas en las respectivas normas del sector.

4. Se reserva el derecho de eliminar o alterar referencias a artículos y mercancías constantes en la tarifa.

## INTRODUCTION

All commercial relations between ARCH, SA and its Clients are ruled by the following "General Terms of Sale" which, together with the "General Terms of Payment" are deemed to have been fully accepted by the purchaser at the time its order is made.

### 1. Catalogues, offers and orders

1.1 All indications and characteristics stated in our advertising material are subject to the tolerances defined in the Quality Assurance System in accordance with the standards in force for the sector.

1.2 Any order to ARCH, SA shall be made in writing by way of a duly numbered requisition on company headed paper, date and technical description on our catalogue references.

1.3 To all intents and purposes, all orders are subject to acceptance in writing.

1.4 Any condition stipulated by the Client in its requests which does not conform to the present "General Terms of Sale" or to the "General Terms of Payment" shall be deemed null and void, unless subsequently confirmed in writing by ARCH, SA.

### 2. Suspension of orders

2.1 ARCH, SA reserves the right to suspend the execution of any order in the following cases:

- When the Customer has not given partial or full compliance with previous contracts;
- When by the Customer to check refuses to receive their orders after loading and dispatch as prior order,
- Where there is Customer misconduct to the detriment of ARCH, SA.

### 3. Deliveries

3.1 The delivery dates are agreed upon between ARCH, SA and its Clients. Should nothing be formally stipulated by both parties, the delivery date to be assumed shall be of 30 days. Whenever this cannot be met, ARCH, SA undertakes to notify the Client and agree upon a new date.

3.2 Any order may be carried out through partial deliveries.

3.3 The goods are deemed to have been delivered to the Client as soon as their loading onto the truck has been completed at ARCH, SA warehouse and the respective Delivery Slip has been signed by the driver, with transport being wholly the responsibility of the Client meaning that, in such cases, no complaints shall be accepted owing to the breakage of material or goods missing.

3.4 Whenever transport is carried out in transport chartered by ARCH, SA the goods shall be deemed to have been delivered upon their receipt at the destiny.

3.5 The Client shall verify upon receipt whether the products correspond to those ordered by it. Any irregularity shall be registered on ARCH, SA Delivery Slip as well as on the Transporter Slip.

3.6 Should it not be possible to verify the goods upon delivery, the Client shall write on the corresponding Delivery Slips and on the Transporter Slip "Subject to Conferral". Any irregularity detected shall be communicated to our commercial services in writing within no more than 5 days

3.7 ARCH, SA may refuse to transport orders whenever:

- The place of destination is not the Client's warehouse or that agreed upon previously;
- The volume of the order does not so justify.

• Whenever there is a refusal to receive, for reasons not attributable to ARCH, SA, the Client shall be charged an amount corresponding to the value of transport.

• ARCH, SA reserves the right to deem null and void any order remaining over 30 days after it was made without the Client having collected it.

### 4. Prices

4.1 The prices charged are always those set out in the Price Table of ARCH, SA in force at the time of dispatch of the goods.

4.2 The Price Table may be altered without any prior notice.

4.3 Owing to the coming into force of the new Price Table of ARCH, SA, and within eight days after its disclosure, the Client may cancel, in writing, any order yet to be implemented or dispatched by ARCH, SA.

4.4 In case of projects in study with deliveries scheduled for the coming year, the proposed prices shall have the validity of the budget even if some change in the price list occurs in that period.

4.5 The prices set out in the table shall be deemed to have been accepted by the Clients whenever their orders have not been subject to cancellation in accordance to the point.

4.6 The prices stated in the Table are always net of the taxes in force which shall always be itemised on the invoices.

4.7 Any expenses defrayed on dispatching goods in special packaging shall accrue to the prices stated in this price list whenever said packaging is requested by the Client and accepted by ARCH, SA.

### 5. Payments

5.1 The payment of invoices is subject to the "General Terms of Payment" of ARCH, SA in force as at the date of dispatch.

5.2 If the Client is late in making payment, ARCH, SA reserves the right to suspend the implementation and dispatch of any orders in portfolio.

5.3 Whenever ARCH, SA learns of any facts and circumstances which cause well-founded fears of breaches in compliance with obligations by the Client, it may suspend the delivery of goods, unless the purchaser provides guarantees in a timeframe to be agreed upon.

### 6. Guarantee of ceramic components

6.1 ARCH, SA gives guarantee of 20 years from buying date to all ceramic products conceived and produced by them.

6.2 All the ceramic wares that during this period show any problem due to any material defect or manufacturing one will be replaced to the customer for free.

6.3 In order to activate the guarantee it is necessary that all defects are communicated immediately by written to ARCH, SA, together with invoice or other document issued by us proving the origin and delivery date of the product.

6.4 The acceptance of the claim shall be conditioned by our Quality Department to verify causes non covered by this guarantee such as negligence, bad installation and/or maintenance, transport damages, handling, repairs or intervention done by third parties without our Previous written permission.

6.5 The guarantee about ceramic products conceived

and produced by ARCH, SA exclude all and any responsibility coming from technical incompatibility of Client premises, bad conditions of installing process, and also improper storage or handling conditions. ARCH, SA shall not accept any claim of expenses occurred from those referred situations as well as legal responsibility for damages or prejudices.

6.6 The claimed material will be replaced by ARCH, SA in the shortest period and according to the availability of such material.

#### 7. Guarantee of non ceramic components

7.1 A ARCH,SA grants 2 years guarantee from buying date (duly proved) on the bellow non-ceramic products:

- Discharge Mechanisms components: Valves,- sealant system and plastic cisterns;
- WC components: Seats, fixation systems and discharge pipes;
- Bidet components: Taps, valves, seats and fixation systems;
- Washbasins components: Taps, valves and fixation systems.

7.2 This Guarantee comes in force always and when all the proceedings written on installation manual have been followed (if applicable).

7.3 The present guarantee does not cover claims occurring from the misuse, premature deterioration for usage conditions not designated to its configuration or functionality, changes done by third parties, negligent maintenance, inadequate to client's premises.

#### 8. Claims

8.1 As specified in 3.1 all claims related to the delivery of products (breaks, quantity errors, failures, etc) must be made in writing to Commercial Department within a period of 5 days from the date of receipt of the same.

8.2 Any claim owing to a disagreement over the prices or discounts made to the invoice shall be lodged in writing to Commercial Department within 15 days after receipt thereof.

8.3 Any technical or quality claim of our products must be communicated by written to our Commercial services with full description of the problem, pieces and quantification. The client must guarantee to keep the materials properly until its replacement after verification and acceptance of the claim by ARCH, SA.

8.4 ARCH, SA shall assure a reply in appropriate time to each Client claim, which resolution time shall be conditioned by the confirmation of responsibilities.

#### 9. Returns

9.1 ARCH, SA will not accept any return without the prior authorisation in writing of its Commercial Department.

9.2 Under no circumstances shall returns be accepted of sanitary ware in models or colours which do not, to date, form part of the current range

9.3 All products and components non existent in the catalogue to date or with selling date superior to commercial guarantee.

9.4 The charges with the return process of all the products shall be on the Clients responsibility.

#### 10. Disputes

10.1 The competent venue for settling any litigation arising out of the commercial transactions regulated by

the present "General Terms of Sale" is the District of Vila Nova de Gaia.

10.2 According to Law No. 144/2015 of September 8, in the event of litigation the customer may use the Consumer Information and Arbitration Center of PORTO for alternative resolution of consumer disputes

#### GENERAL TERMS OF PAYMENT

1. Supplies to new Clients must be paid upon delivery of goods. Credit shall only be granted after approval of the Financial Management and the Commercial of ARCH, SA.

2. Once it has been agreed to grant credit and the respective limit has been established, all invoices must be settled within 60 days after the date of the respective issue.

3. At the start of each month a summary of invoices shall be issued relating to the previous month.

4. A prompt payment discount shall be granted (in cheque, cash or bank transfer) with order acceptance, or with payment in the delivery date, or by payment at loading date, or by financial discount with payment till 15 days after invoice date, according personalized conditions.

5. ARCH, SA has the right to cancel given discounts all the time the terms of payment previously established are not fulfilled.

6. Supplies shall be suspended in the event of any of the following situations:

6.1 The payment of the goods and/or costs has been made with a bouncing cheque;

6.2 There are documents due and unpaid without proper justification;

6.3 The credit plafond assigned has been exceeded.

7. Any Client whose credit has been suspended cannot make an order even if prompt payment is made

8. In any case, ARCH, SA shall accept bill of exchanges as payment, even with charges on client's account.

#### GENERAL CONDITIONS

1. All prices in the price list are subject to vat at the legal rate in force.

2. Prices may be changed without prior notice.

3. The characteristics and measurements shown are subject to some technical tolerances, according to the norms of this activity sector.

4. We reserve the right to alter and/or eliminate products shown in this price list

5. The commercialisation of the aforementioned products is subject to the general terms of sale and payment set out in this price list.

*Valadares*

ORIGINAL BATHROOMS

---

SINCE 1921

**VALADARES DESIGN FEBRUARY | FÉVRIER 2018**

THIS PRICE LIST CANCELS THE PREVIOUS ONES  
CETTE LISTE DE PRIX ANNULE LES PRÉCÉDENTES

—

# Valadares

ORIGINAL BATHROOMS

SINCE 1921

# Valadares

ORIGINAL BATHROOMS

SINCE 1921

## HEADQUARTERS | SIÉG E

Trav. da Fábrica Cerâmica, N.º 27  
4405-557 Vila Nova de Gaia  
Portugal

## FACTORY | USINE

Av. António Coelho Moreira  
4405-528 Vila Nova de Gaia  
Portugal

(+ 351) 223 238 038  
comercial@archvaladares.com

www.archvaladares.com  
www.arch.pt

ARCH - Advanced Research Ceramic Heritage



B4- MARÇO | MARCH | MARZO 2019 - PT | ING | ESP

Cofinanciado por:



UNIÃO EUROPEIA  
Fundos Europeus  
Estruturais e de Investimento